



Kuriame
Lietuvos ateitį
2014–2020 metų
Europos Sąjungos
fondų investicijų
veiksmų programa



ELEKTRONINIO DOKUMENTO PASIRAŠYMAS PER IŠORINĮ ĮRANKĮ MOBILIUOJU PARAŠU

Gavus pasirašytą projekto sutartį ar susitarimą dėl projekto sutarties pakeitimo (toliau – sutartis, susitarimas) „ADOC“ formatu iš Lietuvos verslo paramos agentūros, **ta patį dokumentą** reikia pasirašyti ir el. parašu.

Nuoroda pasirašymui:

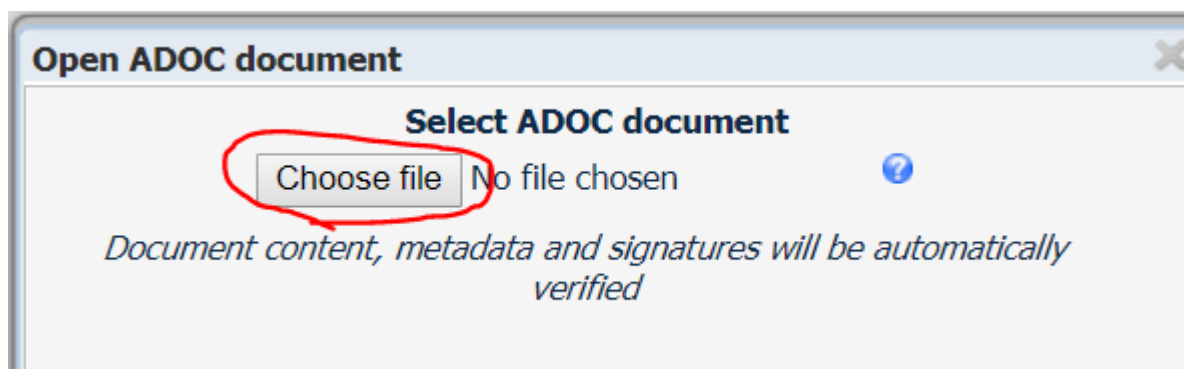
<https://signa.mitsoft.lt/signa-web/app/index.html/ln/en>

1. Pasirinkite:

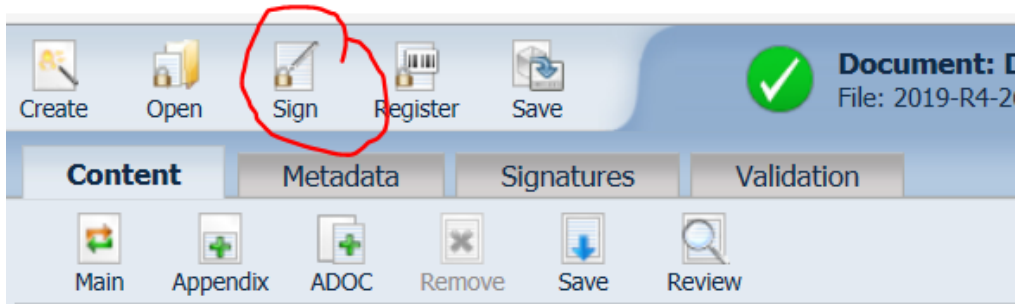
Frequently performed actions:

	Create ADOC document Upload the main document, enter metadata, sign and save ADOC document to your computer.
	Sign ADOC document Upload available ADOC document, sign and save it to your computer.
	Edit ADOC document Upload available ADOC document, update it's data, sign and save it to your computer.
	Validate ADOC document Upload available ADOC document, validate it's signatures and it's data.

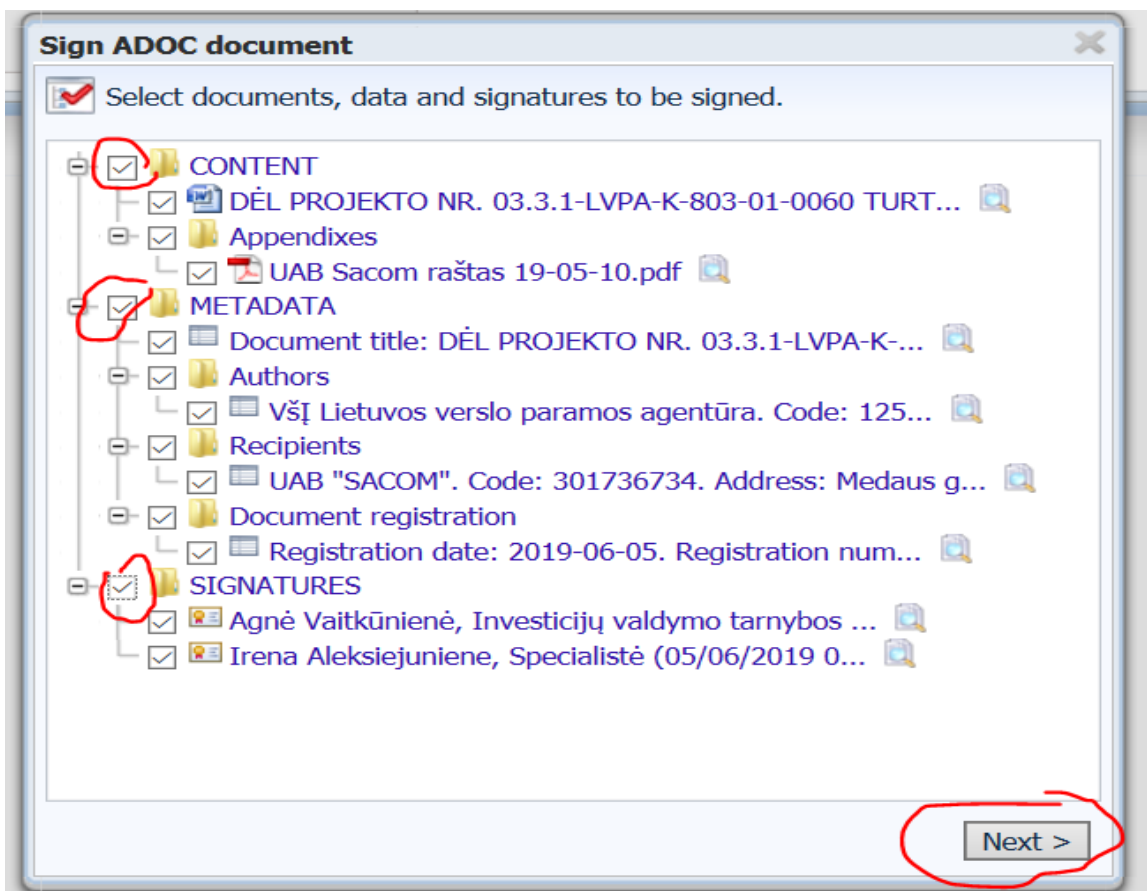
2. Įkelkite „ADOC“ dokumentą, kurį turite papildyti savo el. parašu:



3. Pasirinkite „SIGN“:



4. Pažymėkite pasirašomus elementus kaip nurodyta pavyzdyje ir spauskite „Next“:



5. Uždėkite laiko žymą kaip parodyta pavyzdyje (pažymėkite „Add timestamp“), įveskite pasirašančiojo asmens duomenis ir spauskite „Next“:

Sign ADOC document

Enter the signature data.
Mandatory fields are marked with "*".

Signature

Signing time*: 03/07/2019 12:17:09

Purpose*: signature

Add timestamp

Signer

First, Last name*: Ilona Šaltienė

Position: vyriausioji specialistė

Subdivision: Teisės ir aptarnavimo skyrius

Remember this data

< Previous **Next >**

6. Pasirinkite savo mobiliojo parašo tiekėją ir spauskite „Next“:

Sign ADOC document

Select the signing infrastructure.

Local secure signature creation device

Local device

Mobile signature services

bite (more information)

Telia (more information)

TELE2 (more information)

teledeMa (more information)

MOBIL-ID (more information)

< Previous **Next >**

7. Įveskite mobiliojo telefono numerį ir pasirašančiojo asmens kodą. Spauskite „Next“:

Sign ADOC document ✕

Enter the user identifiers for mobile signature service.
Mandatory fields are marked with "*".

Mobile signature service user

Phone number*: +37068724892

Personal code*: ●●●●●●●● × 🔍

By pressing the button "Next" I agree to transfer this personal data to my telecommunications operator or its data manager in order to verify that my certificate is activated.

Remember this data

< Previous **Next >**

8. Patvirtinkite:

Sign ADOC document

Contacting the mobile signature creation service...

Do you really want to sign the document with this certificate?

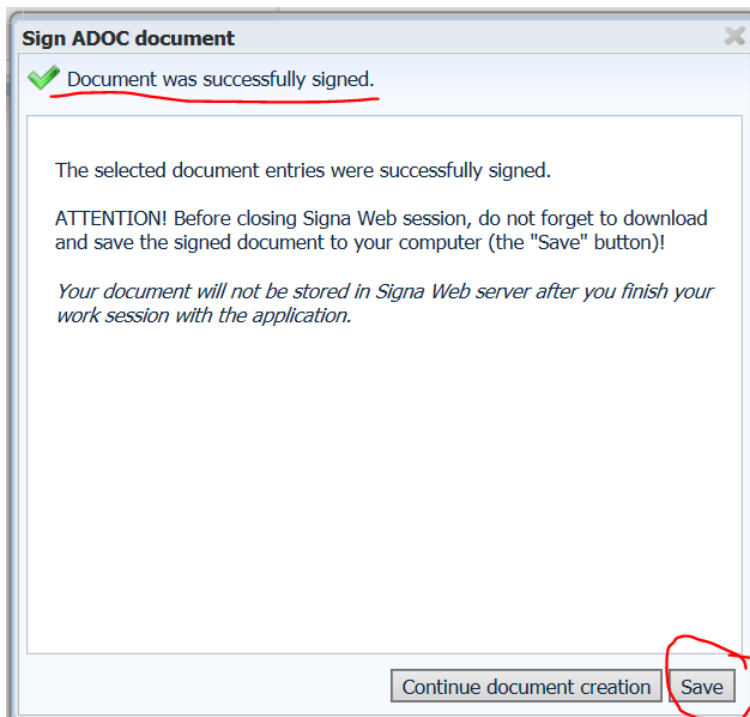
Yes No

Certificate ([details](#)):

Certificate purposes: <ul style="list-style-type: none">• Non-Repudiation
The certificate is qualified
Subject: ILONA, ŠALTIENĖ
Issuer: EID-SK 2016
Valid from 2018-06-01 to 2023-05-31
Certificate policies: <ul style="list-style-type: none">• 1.3.6.1.4.1.10015.18.1 (sk.ee)• 0.4.0.194112.1.2

9. Į mobilųjį telefoną atsiunčiamas kodas, kuris turi sutapti su pasirašymo priemonėje nurodytu. Patvirtinkite kodą mobiliajame telefone ir suveskite „SPIN 2“ kodą. Dokumentas pasirašytas.

Išsisaugokite ir atsiųskite:



SVARBU:

Paspaudus „SAVE“ mygtuką, pasirašyta sutartis išsisaugo JŪSŲ kompiuteryje.

LVPA negali matyti, kada Jūs pasirašėte sutartį.

Kitas žingsnis – kompiuteryje išsaugotą pasirašytos sutarties failą per DMS posistemę „Komunikavimas“ skiltį atsiųsti LVPA.