



VIEŠOJI ĮSTAIGA LIETUVOS VERSLO PARAMOS AGENTŪRA

**2018 M. SAUSIO-RUGSĖJO MĖNESIŲ
FINANSINIŲ ATASKAITŲ RINKINYS
PARENGTAS PAGAL VIEŠOJO SEKTORIAUS APSKAITOS
IR FINANSINĖS ATSKAITOMYBĖS STANDARTUS**

Parengimo data: 2018 m. spalio 23 d.
Vilnius

SUDĖTIS

1. Finansinės būklės ataskaita.....	3-4
2. Veiklos rezultatų ataskaita.....	5
3. Aiškinamasis raštas.....	6-10
4. Aiškinamoji rašto priedai.....	11-19

Lietuvos verslo paramos agentūra

(viešojo sektoriaus subjekto arba viešojo sektoriaus subjektų grupės pavadinimas)

125447177, Savanorių pr. 28, 125447177-Vilnius

(viešojo sektoriaus subjekto, parengusio veiklos rezultatų ataskaitą arba konsoliduojamą veiklos rezultatų ataskaitą, kodas, adresas)

FINANSINĖS BŪKLĖS ATASKAITA

PAGAL 2018 m. rugsėjo 30 d. DUOMENIS

18.10.23 Nr. **F13-126(4.2)**

(Data)

Pateikimo valiuta ir tikslumas: eurais

Eil. Nr.	Stralsniai	Pastabos Nr.	Paskutinė ataskaitinio laikotarpio diena	Paskutinė praėjusio ataskaitinio laikotarpio diena
A.	ILGALAIKIS TURTAS	1	79.276,04	108.032,87
I.	Nematerialusis turtas			
I.1	Pletros darbai			
I.2	Programinė įranga ir jos licencijos			
I.3	Kitas nematerialusis turtas			
I.4	Nebaigti projektai ir išankstiniai apmokėjimai			
I.5	Prestižas			
II.	Ilgalaikis materialusis turtas		79.276,04	108.032,87
II.1	Žemė			
II.2	Pastatai			
II.3	Infrastruktūros ir kiti statiniai			
II.4	Nekilnojamosios kultūros vertybės			
II.5	Mašinos ir įrengimai			
II.6	Transporto priemonės			
II.7	Kilnojamosios kultūros vertybės			
II.8	Baldai ir biuro įranga		79.276,04	108.032,87
II.9	Kitas ilgalaikis materialusis turtas			
II.10	Nebaigta statyba ir išankstiniai apmokėjimai			
III.	Ilgalaikis finansinis turtas			
IV.	Mineraliniai išteklių ir kitas ilgalaikis turtas			
B.	BIOLOGINIS TURTAS			
C.	TRUMPALAIKIS TURTAS		790.833,04	403.740,51
I.	Atsargos	2	871,01	6.288,96
I.1	Strateginės ir neliečiamos atsargos			
I.2	Medžiagos, žaliavos ir ūkinis inventorių		871,01	6.288,96
I.3	Nebaigta gaminti produkcija ir nebaigtos vykdyti sutartys			
I.4	Pagaminta produkcija, atsargos, skirtos parduoti (perduoti)			
I.5	Ilgalaikis materialusis ir biologinis turtas, skirtas parduoti			
II.	Išankstiniai apmokėjimai	2	49.854,33	44.058,13
III.	Per vienerius metus gautinos sumos	3	269.451,25	270.131,34
III.1	Gautinos trumpalaikės finansinės sumos			
III.2	Gautini mokesčiai ir socialinės įmokos			
III.3	Gautinos finansavimo sumos			
III.4	Gautinos sumos už turto naudojimą, parduotas prekes, turta, paslaugas			
III.5	Sukauptos gautinos sumos		269.451,25	270.061,80
III.6	Kitos gautinos sumos			69,54
IV.	Trumpalaikės investicijos	4	80.000,00	80.000,00
V.	P pinigai ir pinigų ekvivalentai	5	390.656,45	3.262,08
	IŠ VISO TURTO:		870.109,08	511.773,38


Eil. Nr.	Stralsniai	Pastabos Nr.	Paskutinė ataskaitinio laikotarpio diena	Paskutinė praėjusio ataskaitinio laikotarpio diena
D.	FINANSAVIMO SUMOS	6	237.797,11	158.379,96
I.	Iš valstybės biudžeto		35.143,27	20.453,66
II.	Iš savivaldybės biudžeto			
III.	Iš Europos Sąjungos, užsienio valstybių ir tarptautinių organizacijų		202.653,84	137.926,30
IV.	Iš kitų šaltinių			
E.	ĮSIPAREIGOJIMAI		549.725,05	269.796,59
I.	Ilgalaikiai įsipareigojimai			
I.1	Ilgalaikiai finansiniai įsipareigojimai			
I.2	Ilgalaikiai atidėjiniai			
I.3	Kiti ilgalaikiai įsipareigojimai			
II.	Trumpalaikiai įsipareigojimai	7	549.725,05	269.796,59
II.1	Ilgalaikių atidėjinių einamųjų metų dalis ir trumpalaikiai atidėjiniai			
II.2	Ilgalaikių įsipareigojimų einamųjų metų dalis			
II.3	Trumpalaikiai finansiniai įsipareigojimai			
II.4	Mokėtinės subsidijos, dotacijos ir finansavimo sumos			
II.5	Mokėtinės sumos į Europos Sąjungos biudžetą			
II.6	Mokėtinės sumos į biudžetus ir fondus			
II.6.1	Gražintinas finansavimas			
II.6.2	Kitos mokėtinės sumos biudžetui			
II.7	Mokėtinės socialinės išmokos			
II.8	Gražintini mokesčiai, įmokos ir jų permokos			
II.9	Tiekėjams mokėtinės sumos		60.498,61	452,44
II.10	Su darbo santykiais susiję įsipareigojimai		219.951,83	
II.11	Sukauptos mokėtinės sumos		269.274,61	269.344,15
II.12	Kiti trumpalaikiai įsipareigojimai			
F.	GRYNASIS TURTAS	8	82.586,92	83.596,83
I.	Dalininkų kapitalas		20.748,09	20.748,09
II.	Rezervai			
II.1	Tikrosios vertės rezervas			
II.2	Kiti rezervai			
III.	Nuosavybės metodo įtaka			
IV.	Sukauptas perviršis ar deficitas		61.838,83	62.848,74
IV.1	Einamųjų metų perviršis ar deficitas		(1.009,91)	351,41
IV.2	Ankstesnių metų perviršis ar deficitas		62.848,74	62.497,33
G.	MAŽUMOS DALIS			
	IŠ VISO FINANSAVIMO SUMŲ, ĮSIPAREIGOJIMŲ, GRYNŲJO TURTO IR MAŽUMOS DALIES:		870.109,08	511.773,38

Direktorius

(parašas)

Finansų ir apskaitos skyriaus vedėja

(parašas)



(parašas)

Aurlimas Pautienius

(vardas ir pavardė)

Elė Norkūnienė

(vardas ir pavardė)

Lietuvos verslo paramos agentūra

(viešojo sektoriaus subjekto arba viešojo sektoriaus subjektų grupės pavadinimas)

125447177, Savanorių pr. 28, 125447177-Vilnius

(viešojo sektoriaus subjekto, parengusio veiklos rezultatų ataskaitą arba konsoliduotąjį veiklos rezultatų ataskaitą, kodas, adresas)

VEIKLOS REZULTATŲ ATASKAITA

PAGAL 2018 m. rugsėjo 30 d. DUOMENIS
2018-10-23 Nr. F13 - 127(4.2)

Pateikino valiuta ir tikslumas: eurais

Eil. Nr.	Straipsniai	Pastabos Nr.	Ataskaitinis laikotarpis	Praėjęs ataskaitinis laikotarpis
A.	PAGRINDINĖS VEIKLOS PAJAMOS	9	3.289.237,41	984.687,71
I.	FINANSAVIMO PAJAMOS		3.289.237,41	2.911.278,54
I.1.	Iš valstybės biudžeto		497.106,52	437.349,77
I.2.	Iš savivaldybių biudžetų			
I.3.	Iš ES, užsienio valstybių ir tarptautinių institucijų lėšų		2.792.130,89	2.473.928,77
I.4.	Iš kitų finansavimo šaltinių			
II.	MOKESČIŲ IR SOCIALINIŲ ĮMOKŲ PAJAMOS			
III.	PAGRINDINĖS VEIKLOS KITOS PAJAMOS			
III.1.	Pagrindinės veiklos kitos pajamos			
III.2.	Pervestinių pagrindinės veiklos kitų pajamų suma			
B.	PAGRINDINĖS VEIKLOS SĄNAUDOS	10	3.291.156,47	2.912.090,02
I.	DARBO UŽMOKESČIO IR SOCIALINIO DRAUDIMO		2.445.435,27	2.225.467,09
II.	NUSIDĖVĖJIMO IR AMORTIZACIJOS		28.756,83	26.672,43
III.	KOMUNALINIŲ PASLAUGŲ IR RYŠIŲ		48.381,37	46.305,21
IV.	KOMANDIRUOČIŲ		5.396,99	1.395,09
V.	TRANSPORTO		15.278,74	13.793,95
VI.	KVALIFIKACIJOS KĖLIMO		45.938,98	34.737,01
VII.	PAPRASTOJO REMONTO IR EKSPLOATAVIMO			
VIII.	NUVERTĖJIMO IR NURAŠYTŲ SUMŲ			
IX.	SUNAUDOTŲ IR PARDUOTŲ ATSARGŲ SAVIKAINA		20.126,60	9.824,50
X.	SOCIALINIŲ IŠMOKŲ			
XI.	NUOMOS		294.665,77	364.273,57
XII.	FINANSAVIMO			
XIII.	KITŲ PASLAUGŲ	10.1	289.870,25	174.992,36
XIV.	KITOS	10.2	97.305,67	14.628,81
C.	PAGRINDINĖS VEIKLOS PERVERŠIS AR DEFICITAS		(1.919,06)	(811,48)
D.	KITOS VEIKLOS REZULTATAS		543,00	811,40
I.	KITOS VEIKLOS PAJAMOS		543,00	811,40
II.	PERVESTINOS Į BIUDŽETĄ KITOS VEIKLOS PAJAMOS			
III.	KITOS VEIKLOS SĄNAUDOS			
E.	FINANSINĖS IR INVESTICINĖS VEIKLOS REZULTATAS	11	366,15	420,03
F.	APSKAITOS POLITIKOS KEITIMO IR ESMINIŲ APSKAITOS KLaidŲ TAISYMO ĮTAKA			
G.	PELNO MOKESTIS			
H.	GRYNASIS PERVERŠIS AR DEFICITAS PRIEŠ NUOSAVYBĖS METODO ĮTAKĄ		(1.009,91)	419,95
I.	NUOSAVYBĖS METODO ĮTAKA			
J.	GRYNASIS PERVERŠIS AR DEFICITAS		(1.009,91)	419,95
I.	TENKANTIS KONTROLIUOJANČIAJAM SUBJEKTUI			
II.	TENKANTIS MAŽUMOS DALIAI			

Direktorius

Aurimas Pautienius

Finansų ir apskaitos skyriaus vedėja

Elė Norkūnienė

**VIEŠOSIOS ĮSTAIGOS LIETUVOS VERSLO PARAMOS AGENTŪROS 2018 METŲ
SAUSIO-RUGSĖJO MĖNESIŲ SUTRUMPINTAS FINANSINIŲ ATASKAITŲ
AIŠKINAMASIS RAŠTAS**

2018 M. SPALIO 23 D. NR. *F13 - 128(4.2)*

I. BENDROJI DALIS

1. Bendroji informacija

Viešoji įstaiga Lietuvos verslo paramos agentūra (toliau – Agentūra, LVPA) – tai ne pelno siekianti institucija, kurią 2003 m. įsteigė Lietuvos Respublikos ūkio ministerija. LVPA prisideda prie Lietuvos ūkio plėtrai ir jo tarptautiniam konkurencingumui didinti skirtų nacionalinių strategijų ir programų įgyvendinimo, administruoja Europos Sąjungos (toliau – ES) struktūrinių fondų ir valstybės biudžeto lėšomis finansuojamus projektus, užtikrina informacijos sklaidą pareiškėjams apie siūlomas investicijas, jų paskirstymą.

LVPA steigėjas – Lietuvos Respublikos ūkio ministerija (toliau – Ūkio ministerija).

Buveinės adresas: Vilnius, Savanorių pr. 28. Įstaigos kodas 125447177.

LVPA vykdoma ES struktūrinės paramos administravimo ir viešinimo veikla finansuojama iš ES fondų ir Lietuvos Respublikos valstybės biudžeto lėšų.

2. Veikla

LVPA veiklos tikslai:

- tinkamai atlikti ūkio plėtros ir konkurencingumo didinimo bei energetikos srities projektų, finansuojamų iš ES struktūrinių fondų lėšų, vertinimą, atranką, priežiūrą ir kitas su projektų administravimu bei programų įgyvendinimu susijusias funkcijas;
- teikti paslaugas ir informaciją, susijusią su ES struktūrinių fondų lėšų panaudojimu, projektams įgyvendinti;
- užtikrinti tvarios ir profesionalios darbuotojų komandos formavimą ir išlaikymą.

3. Darbuotojų skaičius

2018 m. rugsėjo 30 d. Agentūroje dirbo 174 darbuotojai, iš jų 26 darbuotojai, esantys nėštumo gimdymo ir vaiko priežiūros atostogose, 138 darbuotojai dirbę pilnu krūviu, 10 ekspertų dirbę pagal terminuotas nuotolinio darbo sutartis nepilnu darbo krūviu.

4. Neapibrėžtieji įsipareigojimai ir neapibrėžtasis turtas

Agentūra yra 16 administracinių bylų dalyvė, bylų baigtis neaiški ir nėra galimybės įvertinti galimų įsipareigojimų. Bylos susijusios su Agentūros administruojamų ES struktūrinių investicijų priemonių projektais. Agentūra atidėjinių nėra suformavusi.

II. APSKAITOS POLITIKA

Tarpinių finansinių ataskaitų parengimo pagrindas

LVPA vadovaujasi Ūkio ministerijos viešojo sektoriaus subjektų grupės patvirtinta apskaitos politika, sąskaitų planu, finansinių ataskaitų rinkiniu, buhalterinės apskaitos tvarkos aprašais, kurie parengti vadovaujantis Lietuvos Respublikos buhalterinės apskaitos ir Viešojo sektoriaus atskaitomybės įstatymų reikalavimais bei Viešojo sektoriaus apskaitos ir finansinės atskaitomybės standartais (toliau – VSAFAS).

Tarpinių finansinių ataskaitų rinkinio forma ir sudėtis

LVPA tarpinių finansinių ataskaitų rinkinį sudaro šios ataskaitos:

1. Finansinės būklės ataskaita, kurios forma patvirtinta Lietuvos Respublikos finansų ministro 2007 m. gruodžio 19 d. įsakymu Nr. 1K-378 „Dėl viešojo sektoriaus apskaitos ir finansinės atskaitomybės 2-ojo standarto patvirtinimo“ (su vėlesniais pakeitimais).
2. Veiklos rezultatų ataskaita, kurios forma patvirtinta Lietuvos Respublikos finansų ministro 2007 m. gruodžio 19 d. įsakymu Nr. 1K-379 „Dėl viešojo sektoriaus apskaitos ir finansinės atskaitomybės 3-ojo standarto patvirtinimo“ (su vėlesniais pakeitimais).
3. Finansinių ataskaitų sutrumpintas aiškinamasis raštas, kurio turinys patvirtintas Lietuvos Respublikos finansų ministro 2008 m. birželio 11 d. įsakymu Nr. 1K-213 „Dėl viešojo sektoriaus apskaitos ir finansinės atskaitomybės 23-ojo standarto patvirtinimo“ (su vėlesniais pakeitimais).

Pagrindiniai apskaitos principai

Nuo 2015 m. sausio 1 d. LVPA vadovaujasi Lietuvos Respublikos ūkio ministerijos patvirtinta Apskaitos politika ir sąskaitų planu.

Agentūros apskaitos politika aprašyta 2017 metų finansinių ataskaitų rinkinio aiškinamajame rašte.

III. PASTABOS

1 pastaba. Ilgalaikis materialusis turtas

2018 m. rugsėjo 30 d. LVPA ilgalaikio materialaus turto balansinė vertė:

Turto grupė	2018 m. balansinė vertė
Kompiuterinė įranga	75.901,98
Biuro įranga	3.374,06
Iš viso	79.276,04

Informacija apie materialiojo turto balansinės vertės pasikeitimą per ataskaitinį laikotarpį pateikiama pagal 12-ojo VSAFAS „Ilgalaikis materialusis turtas“ 1 priede nustatytą formą „Ilgalaikio materialiojo turto balansinės vertės pasikeitimas per ataskaitinį laikotarpį“.

Visiškai nudėvėtas, tačiau dar tebenaudojamas ilgalaikis turtas (pagal grupes) ir jo įsigijimo savikaina:

FINANSINĖS ATASKAITOS 2018 M. RUGSĖJO 30 D.
(visos sumos eurais ir euro centais, jeigu nenurodyta kitaip)

Turto grupė	2018 m. naudojamo turto įsigijimo savikaina
Kompiuterinė įranga	211.723,21
Programinė įranga	518.440,50
Baldai	29.118,64
Biuro įranga	6.653,92
Iš viso	765.936,27

2 pastaba. Atsargos, išankstiniai apmokėjimai

Atsargas sudaro kuro likutis tarnybiniuose automobiliuose 2018-09-30 – 71,03 Eur, viešinimo prekės, kurios bus išdalintos kitiems subjektams (projektų vykdytojams, pareiškėjams) – 799,98 Eur, iš viso atsargų – 871,01 Eur.

Informacija apie atsargų vertės pasikeitimą per ataskaitinį laikotarpį pateikiama pagal 8-ojo VSAFAS „Atsargos“ 1 priede nustatytą formą „Atsargų vertės pasikeitimas per ataskaitinį laikotarpį“.

Išankstiniai apmokėjimai	2018 m.
Išankstiniai apmokėjimai tiekėjams	49,00
Ateinančių laikotarpių sąnaudos	49.805,33
Iš viso:	49.854,33

Ateinančių laikotarpių sąnaudas, kurios bus pripažintos vėlesniais ataskaitiniais laikotarpiais, sudaro:

- apmokėtos sąskaitos už leidinių prenumeratą (197,96 Eur);
- už programinės įrangos licencijų nuomą (42.807,90 Eur);
- išmokėti atostoginiai ir mokesčių išlaidos (2.535,43 Eur);
- metinis mokeskis už informacijos teikimą ir stebėseną apie juridinius asmenis-pareiškėjus ir projektų vykdytojus, žiniasklaidos stebėsenos ir kiti metiniai mokesčiai (4.264,04 Eur).

3 pastaba. Per vienerius metus gautinos sumos

Per vienus metus gautinos sumos

	2018 m.
Gautinos finansavimo sumos (sukaupti atostoginiai)	269.274,61
Sukauptos pajamos (gautinos palūkanos už indėlių banke)	176,64
Iš viso	269.451,25

4 pastaba. Trumpalaikės investicijos

Agentūra, vadovaudamasi Finansinės rizikos valdymo vidaus tvarkos aprašu, 2018 m. gegužės 30 d. pasirašė keturias terminuotojo indėlio sutartis su banku, indėlių terminas iki 2019 m. gegužės 31 d., indėlių suma 80.000 Eur.

Kadangi palūkanos bus mokamos suėjus indėlio terminui (2019 m. gegužės 31 d.), apskaitoje gautinos palūkanos apskaitomos kaip sukauptos pajamos už turto naudojimą (176,64 Eur).

5 pastaba. Pinigai ir pinigų ekvivalentai

Pinigai banko sąskaitose	2018 m.
ES lėšos projektų administravimui	379.469,16
Nuosavos lėšos	3.810,28
ES lėšos projektų viešinimui	7.377,01
	390.656,45

Gautos lėšos iš skirtingų finansavimo šaltinių apskaitomos ir laikomos atskirose banko sąskaitose.

6 pastaba. Finansavimo sumos

Informacija apie finansavimo sumas pagal šaltinį, tikslinę paskirtį, jų pokyčius ir likučius per ataskaitinį laikotarpį pateikiama pagal 20-ojo VSAFAS „Finansavimo sumos“ 4 priede nustatytą formą „Finansavimo sumos pagal šaltinį, tikslinę paskirtį ir jų pokyčiai per ataskaitinį laikotarpį“ (4 priedas).

Finansavimo sumas sudaro ES lėšos ir valstybės biudžeto lėšos (techninės paramos lėšos ES projektų administravimui ir viešinimui). Finansavimas gaunamas priskirtų funkcijų vykdymui.

7 pastaba. Trumpalaikiai įsipareigojimai

Trumpalaikiai įsipareigojimai

	2018 m.
Mokėtinos sumos tiekėjams	60.498,61
Mokėtinos sumos darbuotojams ir mokesčiai	219.951,83
Sukauptos atostoginių sąnaudos	205.228,86
Sukauptos valstybinio socialinio draudimo sąnaudos	64.045,75
Iš viso	549.725,05

LVPA ilgalaikių skolų neturi.

8 pastaba. Grynasis turtas

Agentūros grynasis turtas susideda iš dalininko įnašų ir sukaupto perviršio (veiklos rezultato). Dalininko (Lietuvos Respublikos ūkio ministerijos) įnašai:

Laikotarpis	Įnašo vertė
2000 m.	28,96
2007 m.	13.681,36
2008 m.	7.037,77
Iš viso	20.748,09

Einamųjų metų deficitas – 1.009,91 Eur, iš viso sukauptas perviršis – 61.838,83 Eur. Grynasis turtas iš viso – 82.586,92 Eur.

9 pastaba. Pagrindinės veiklos pajamos

Pajamos

	2018 m.
Panaudotų finansavimo sumų (iš valstybės biudžeto lėšų) panaudojimo pajamos	497.106,52
Panaudotų finansavimo sumų (ES lėšų) panaudojimo pajamos	2.792.130,89
Iš viso	3.289.237,41

10 pastaba. Pagrindinės veiklos sąnaudos

Per tarpinį ataskaitinį laikotarpį Agentūra patyrė 1.862.699,34 Eur darbo užmokesčio sąnaudų ir 582.735,93 Eur valstybinio socialinio draudimo įmokų sąnaudų.

10.1 pastaba. Pagrindinės veiklos kitų paslaugų sąnaudos

Per tarpinį ataskaitinį laikotarpį Agentūra patyrė 289.870,25 Eur pagrindinės veiklos kitų paslaugų sąnaudų:

- dokumentų archyvavimo, patalpų valymo, patalpų apsaugos, patalpų administravimo ir kitų įvairių sąnaudų 60696,85 Eur;
- su administruojamų projektų viešiniu susijusių sąnaudų 72.282,77 Eur;
- informacinių sistemų priežiūros ir palaikymo sąnaudų 95.162,10 Eur;
- juridinių asmenų duomenų teikimo sąnaudų 61.729,03 Eur.

10.2 pastaba. Pagrindinės veiklos kitos sąnaudos

Per tarpinį ataskaitinį laikotarpį Agentūra patyrė 97.305,67 Eur pagrindinės veiklos kitų sąnaudų:

- samdomų ekspertų ir konsultavimo sąnaudų 78.727,60 Eur;
- materialinių pašalpų sąnaudų 5.661,80 Eur;
- ligos pašalpų sąnaudų 12.637,29 Eur;
- banko mokesčių sąnaudų 278,98 Eur.

11 pastaba. Finansinės ir investicinės veiklos rezultatas


Gautinos palūkanos už terminuotus indėlius banke nuo 2018-01-01 iki 2018-09-30 – 366,15 Eur.

Per ataskaitinį laikotarpį Agentūra nepatyrė finansinės ir investicinės veiklos sąnaudų.

Finansinės ir investicinės veiklos rezultatas 2018-09-30 – 366,15 Eur.

Informacija apie investicinės veiklos pajamas ir sąnaudas ataskaitinio laikotarpio pabaigai pateikiama pagal 6-ojo VSAFAS „Finansinių atskaitų aiškinamasis raštas“ 4 priede nustatytą formą „Finansinės ir investicinės veiklos pajamos ir sąnaudos“.

Direktorius



Aurimas Pautienius

Finansų ir apskaitos skyriaus vedėja

Elė Norkūnienė

Lietuvos verslo paramos agentūra

(viešojo sektoriaus subjekto arba viešojo sektoriaus subjektų grupės pavadinimas)

125447177, Savanorių pr. 28, 125447177-Vilnius

(viešojo sektoriaus subjekto, parengusio veiklos rezultatus ataskaitą arba konsoliduotąjį veiklos rezultatų ataskaitą, kodas, adresas)

ILGALAKIO MATERIALIOJO TURTO BALANSINĖS VERTĖS PASIKEITIMAS PER ATASKAITINĮ LAIKOTARPĮ

PAGAL 2018 m. rugsėjo 30 d. DUOMENIS

18.10.23 Nr. *F13-129(4.2)*

(Data)

Eil. Nr.	Straipsniai	Žemė	Pastatai		6	7	8	9	10	11	Kitas ilgalaikis materialusis turtas		14	15	Iš viso
			Gyvenamieji pastatai	Kiti pastatai							Kitos vertybės	Kitas ilgalaikis materialusis turtas			
1	2	3	4	5	6	7	8	9	10	11	12	13	14	15	16
1.	Įsigijimo ar pasigaminimo savikaina ataskaitinio laikotarpio pradžioje									427.015,46					427.015,46
2.	Įsigijimai per ataskaitinį laikotarpį (2.1+2.2)														
2.1.	pirkto turto įsigijimo savikaina														
2.2.	neatlygintinai gauto turto įsigijimo savikaina														
3.	Parduoto, perduoto ir nurašyto turto suma per ataskaitinį laikotarpį									21.287,50					21.287,50
3.1.	perduoto														
3.2.	perduoto														
3.3.	nurašyto														
4.	Pergrupavimai (+/-)														
										21.287,50					21.287,50

Eil. Nr.	Straipsniai	Žemė	Pastatai		6	7	8	9	10	11	Kitas ilgalaikis materialusis turtas		14	15	Iš viso
			Gyvenamieji pastatai	Kiti pastatai							Kitos vertybės	Kitas ilgalaikis materialusis turtas			
1	2	3	4	5	6	7	8	9	10	11	12	13	14	15	16
5.	Išėjimo ar pasigaminimo savikaina ataskaitinio laikotarpio pabaigoje									405.717,96					405.717,96
6.	Suakaupta nusidėėjimo suma ataskaitinio laikotarpio pradžioje	X								318.982,59	X		X	X	318.982,59
7.	Neatlygintinai gauto turto suakaupta nusidėėjimo suma**	X									X		X	X	
8.	Apskačiuota nusidėėjimo suma per ataskaitinį laikotarpį	X								28.756,83	X		X	X	28.756,83
9.	Suakaupta perduoto, perduoto ir nurašyto turto nusidėėjimo suma	X								21.297,50	X		X	X	21.297,50
9.1.	perduoto	X									X		X	X	
9.2.	perduoto	X									X		X	X	
9.3.	nurašyto	X								21.297,50	X		X	X	21.297,50
10.	Pergrupavimai (+/-)	X									X		X	X	
11.	Suakaupta nusidėėjimo suma ataskaitinio laikotarpio pabaigoje (6+7+8+9+/-10)	X								326.441,92	X		X	X	326.441,92
12.	Nuvertėjimo suma ataskaitinio laikotarpio pradžioje	X									X				
13.	Neatlygintinai gauto turto suakaupta nuvertėjimo suma**	X									X				
14.	Apskačiuota nuvertėjimo suma per ataskaitinį laikotarpį	X									X				


EIL. Nr.	Straipsniai	Žemė	Pastatai		Infrastruktūros ir kiti statiniai	Nekilnojamojo kultūros vertybės	Masinos ir įrenginiai	Transporto priemonės	Kilnojamosios kultūros vertybės	Baldai ir biuro įranga	Kitas ilgalaikis materialusis turtas		Nabaigta statyba	Išankstiniai apmokėjimai	Iš viso
			Gyvenamieji pastatai	Kiti pastatai							Kitos vertybės	Kitas ilgalaikis materialusis turtas			
1	2	3	4	5	6	7	8	9	10	11	12	13	14	15	16
15.	Panaikinta nuvertėjimo suma per ataskaitinį laikotarpį	X									X				
16.	Suakaupta perduoto, perduoto ir nurašyto turto nuvertėjimo suma	X									X				
16.	perduoto	X									X				
16.	perduoto	X									X				
16.	nurašyto	X									X				
17.	Pergrupavimai (+/-)	X									X				
18.	Nuvertėjimo suma ataskaitinio laikotarpio pabaigoje (12+13+14-15-16+/-17)	X									X				
19.	Tikroji vertė ataskaitinio laikotarpio pradžioje		X	X	X		X	X		X		X	X		
20.	Neatlygintinai gauto turto iš kito subjekto sukauptos tikrosios vertės pokytis		X	X	X		X	X		X		X	X		
21.	Tikrosios vertės pasikeitimo per ataskaitinį laikotarpį suma (+/-)		X	X	X		X	X		X		X	X	X	
22.	Perduoto, perduoto ir nurašyto turto tikrosios vertės suma		X	X	X		X	X		X		X	X	X	
22.	perduoto		X	X	X		X	X		X		X	X	X	
22.	perduoto		X	X	X		X	X		X		X	X	X	
22.	nurašyto		X	X	X		X	X		X		X	X	X	
23.	Pergrupavimai (+/-)		X	X	X		X	X		X		X	X	X	

Eil. Nr.	Straipsniai	Žemė	Pastatai		Infrastruktūros ir kiti statiniai	Nekilnojamosios kultūros vertybės	Masinos ir įrenginiai	Transporto priemonės	Kilnojamosios kultūros vertybės	Baldai ir biuro įranga	Kitas ilgalaikis materialusis turtas			išankstiniai apmokėjimai	iš viso
			Gyvenamieji pastatai	Kiti pastatai							Kitos vertybės	Kitas ilgalaikis materialusis turtas	Nebaigta statyba		
1	2	3	4	5	6	7	8	9	10	11	12	13	14	15	16
24.	Tikroji vertė ataskaitinio laikotarpio pabaigoje (19+20+/-21-22+/-23)		X	X	X		X	X		X		X	X		
25.	Ilgalaikio materialiojo turto likutinė vertė ataskaitinio laikotarpio pabaigoje (5-11-18+ 24)									79.276,04					79.276,04
26.	Ilgalaikio materialiojo turto likutinė vertė ataskaitinio laikotarpio pradžioje (1-6-12+19)									108.032,87					108.032,87

*Pažymėti ataskaitos laukai neplidomi

Finansų ir apskaitos skyriaus vedėja

(parašas)



(parašas)

Eilė Norkūnienė

(vardas ir pavardė)

Lietuvos verslo paramos agentūra

(viešojo sektoriaus subjekto arba viešojo sektoriaus subjektų grupės pavadinimas)

125447177, Savanorių pr. 28, 125447177-Vilnius

(viešojo sektoriaus subjekto, parengusio veiklos rezultatų ataskaitą arba konsoliduojamą veiklos rezultatų ataskaitą, kodas, adresas)

ATSARGŲ VERTĖS PASIKEITIMAS PER ATASKAITINĮ LAIKOTARPĮ

PAGAL 2018 m. rugsejo 30 d. DUOMENIS

18.10.23 Nr. *F13-130(4.2)*


(Data)

Eil. Nr.	2	Strateginės ir neliečiamosios atsargos	Medžiagos, žaliavos ir ūkinis inventoriūs	Nebaigta gaminti produkcija ir nebaigtos vykdyti sutartys		Pagaminta produkcija ir kitos atsargos, skirtos parduoti		Ilgalaikis materialusis ir biologinis turtas, skirtas parduoti	Iš viso
				nebaigta gaminti produkcija	nebaigtos vykdyti sutartys	pagaminta produkcija	atsargos, skirtos parduoti		
	3	4	5	6	7	8	9	10	
1.	Atsargų įsigijimo vertė ataskaitinio laikotarpio pradžioje	6.288,96					35.790,98	42.079,94	
2.	Įsigyta atsargų per ataskaitinį laikotarpį (2.1+2.2)	17.392,36						17.392,36	
2.1.	Įsigyto turto įsigijimo savikaina	17.392,36						17.392,36	
2.2.	nemokamai gautų atsargų įsigijimo savikaina								
3.	Atsargų sumažėjimas per ataskaitinį laikotarpį (3.1+3.2+3.3+3.4)	22.810,31					35.790,98	58.601,29	
3.1.	Parduota								
3.2.	Perleista (paskirstyta)								
3.3.	Sunaudota veikloje	22.810,31						22.810,31	
3.4.	Kiti nurašymai							35.790,98	
4.	Pergrupavimai (+/-)								
5.	Atsargų įsigijimo vertė ataskaitinio laikotarpio pabaigoje (1+2-3+/-4)	871,01						871,01	
6.	Atsargų nuvertėjimas ataskaitinio laikotarpio pradžioje								
7.	Nemokamai arba už simbolinį atlygį gautų atsargų sukaupta nuvertėjimo suma (iki perdavimo)								
8.	Atsargų nuvertėjimas per ataskaitinį laikotarpį								

Eil. Nr.	2	3	4	5		6		7		8	9	10
				nebaigta gaminti produkcija	nebaigta gaminti produkcija	nebaigta gaminti produkcija	nebaigta gaminti produkcija	pagaminta produkcija	atsargos, skirtos parduoti			
9.	Atsargų nuvertėjimo atkūrimo per ataskaitinį laikotarpį suma											
10.	Per ataskaitinį laikotarpį parduotų, perleistų (paskirstytų), sunaudotų ir nurašytų atsargų nuvertėjimas (10.1+10.2+10.3+10.4)										35.790,98	35.790,98
10.	Parduota											
10.	Perleista (paskirstyta)											
10.	Sunaudota veikloje											
10.	Kiti nurašymai										35.790,98	35.790,98
11.	Nuvertėjimo pergrupavimai (+/-)											
12.	Atsargų nuvertėjimas ataskaitinio laikotarpio pabaigoje (6+7-8-9+/-10)											
13.	Atsargų balansinė vertė ataskaitinio laikotarpio pabaigoje (5-11)		871,01									871,01
14.	Atsargų balansinė vertė ataskaitinio laikotarpio pradžioje (1-6)		6.288,96									6.288,96

*Reikšmingos sumos turi būti papildomai paaiškintos atskirame rašte

Finansų ir apskaitos skyriaus vedėja
(parašas)


(parašas)

Eilė Norikūnienė
(vardas ir pavardė)

Lietuvos verslo paramos agentūra

(viešojo sektoriaus subjekto arba viešojo sektoriaus subjektų grupės pavadinimas)

125447177, Savanorių pr. 28, 125447177-Vilnius

(viešojo sektoriaus subjekto, parengusio veiklos rezultatų ataskaitą arba konsoliduojamą veiklos rezultatų ataskaitą, kodas, adresas)

FINANSAVIMO SUMOS PAGAL ŠALTINI, TIKSLINĘ PASKIRTĮ IR JŲ POKYČIAI PER ATASKAITINI LAIKOTARPI

PAGAL 2018 m. rugsėjo 30 d. DUOMENIS


18.10.23 Nr. *F13 - 131(4.2)*

(Data)

Eil. Nr.	Finansavimo sumos	Per ataskaitinį laikotarpį										Finansavimo sumų likutis ataskaitinio laikotarpio pabaigoje
		Finansavimo sumų (gautos), išskyrus neatlygintai gautą turą	Finansavimo sumų pergrupavimas	Neatlygintai gautas turtas	Perduota kitiems viešojo sektoriaus subjektams	Finansavimo sumų sumažėjimas dėl turto paravimo	Finansavimo sumų sumažėjimas dėl viešojo sektoriaus subjektams	Finansavimo sumų sumažėjimas dėl viešojo sektoriaus subjektams	Finansavimo sumų panaudojimo savo veiklai	Finansavimo sumų sumažėjimas dėl viešojo sektoriaus subjektams	Finansavimo sumų (gautinų) pasikeitimas	
1	2	3	4	5	6	7	8	9	10	11	12	13
1.	Iš valstybės biudžeto (išskyrus valstybės asignavimams priklausantią finansavimo sumų, gautų / gautinų iš Europos Sąjungos, užsienio valstybių ir tarptautinių organizacijų, dalį);	20.463,66	511.864,00					497.174,39				35.143,27
1.1.	nepiniginiam turtui įsigyti	13.844,97	5.300,00					6.595,24				12.545,73
1.2.	kitoms išlaidoms kompensuoti	6.608,69	506.564,00					490.575,15				22.597,54

Eil. Nr.	Finansavimo sumos	Per ataskaitinį laikotarpį										Finansavimo sumų likutis ataskaitinio laikotarpio pabaigoje
		3	4	5	6	7	8	9	10	11	12	
		Finansavimo sumų likutis ataskaitinio laikotarpio pradžioje	Finansavimo sumos (gautos), išskyrus neatlygintinai gautą turtą	Finansavimo sumų pergrupavimas	Neatlygintinai gautas turtas	Perduota kitiems viešojo sektoriaus subjektams	Finansavimo sumų sumažėjimas dėl turto pardavimo	Finansavimo sumų sumažėjimas dėl jų panaudojimo savo veiklai	Finansavimo sumų sumažėjimas dėl jų pardavimo ne viešojo sektoriaus subjektams	Finansavimo sumos (grąžintos)	Finansavimo sumų (gautinų) pasikeitimas	
1	2	3	4	5	6	7	8	9	10	11	12	13
2.	Iš savivaldybės biudžeto (išskyrus savivaldybės biudžeto asignavimų dalį, gautą iš Europos Sąjungos, užsienio valstybių ir tarptautinių organizacijų):											
2.1.	nepiniginiam turtui įsigyti											
2.2.	kitoms išlaidoms kompensuoti											
3.	Iš Europos Sąjungos, užsienio valstybių ir tarptautinių organizacijų (finansavimo sumų dalis, kuri gaunama iš Europos Sąjungos, neįskaitant finansavimo sumų iš valstybės ar savivaldybės biudžetų ES projektams finansuoti):	137,926,30	2,887,243,00					2,792,515,46				202,653,84
3.1.	nepiniginiam turtui įsigyti	100,476,98	26,500,00					44,672,48				85,304,93
3.2.	kitoms išlaidoms kompensuoti	37,449,44	2,927,743,00					2,747,842,98				117,349,46
4.	Iš kitų šaltinių:											
4.1.	nepiniginiam turtui įsigyti											
4.2.	kitoms išlaidoms kompensuoti											
5.	Iš viso finansavimo sumų:	156,379,96	3,389,107,00					3,289,689,85				237,797,11

Finansų ir apskaitos skyriaus vedėja
(pareigos)


(parašas)

Eilė Norikūnienė
(vardas ir pavardė)

Lietuvos verslo paramos agentūra

(viešojo sektoriaus subjekto arba viešojo sektoriaus subjektų grupės pavadinimas)

125447177, Savanorių pr. 28, 125447177-Vilnius

(viešojo sektoriaus subjekto, parengusio veiklos rezultatų ataskaitą arba konsoliduotąją veiklos rezultatų ataskaitą, kodas, adresas)

FINANSINĖS IR INVESTICINĖS VEIKLOS PAJAMOS IR SĄNAUDOS

PAGAL 2018 m. rugsėjo 30 d. DUOMENIS

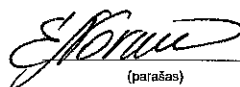
18.10.23 Nr. *F13-132(4.2)*

(Data)

Eil. Nr.	Straipsnio pavadinimas	Ataskaitinis laikotarpis	Praėjęs ataskaitinis laikotarpis
1	2	3	4
1.	Finansinės ir investicinės veiklos pajamos	366,15	551,08
1.1.	Pelnas dėl valiutos kurso pasikeitimo		
1.2.	Baudų ir delspinigių pajamos		
1.3.	Palūkanų pajamos	366,15	551,08
1.4.	Dividendai		
1.5.	Kitos finansinės ir investicinės veiklos pajamos*		
1.6.	Pervestinos finansinės ir investicinės veiklos pajamos		
2.	Finansinės ir investicinės veiklos sąnaudos		
2.1.	Nuostolis dėl valiutos kurso pasikeitimo		
2.2.	Baudų ir delspinigių sąnaudos		
2.3.	Palūkanų sąnaudos		
2.4.	Kitos finansinės ir investicinės veiklos sąnaudos*		
3.	Finansinės ir investicinės veiklos rezultatas (1 - 2)	366,15	551,08

Finansų ir apskaitos skyriaus vedėja

(parašas)



(parašas)

Elė Norkūnienė

(vardas ir pavardė)