

VIEŠOSIOS ĮSTAIGOS  
LIETUVOS VERSLO  
PARAMOS AGENTŪROS



LVPA  
LIETUVOS VERSLO PARAMOS AGENTŪRA



# 2020

METŲ VEIKLOS  
ATASKAITA

VILNIUS, 2021

# TURINYS

DIREKTORIAUS ŽODIS	3
<b>I. APIE LIETUVOS VERSLO PARAMOS AGENTŪRĄ</b>	4
1. Misija	5
2. Vizija	5
3. Tikslai	5
4. ES investicijų sistemos korporatyvinės vertybės	5
5. Vertybės	6
6. Veiklos	6
<b>II. STRATEGINIŲ TIKSLŲ ĮGYVENDINIMAS</b>	7
1. Pirmas strateginis tikslas	8
1.1. Pirmasis uždavinys	9
1.2. Antrasis uždavinys	19
1.3. Trečiasis uždavinys	20
2. Antras strateginis tikslas	22
2.1. Pirmasis uždavinys	22
2.2. Antrasis uždavinys	23
2.3. Trečiasis uždavinys	24
3. Trečias strateginis tikslas	25
3.1. Pirmasis uždavinys	25
3.2. Antrasis uždavinys	26
3.3. Trečiasis uždavinys	27
<b>III. KITOS LVPA VEIKLOS</b>	28
1. COVID-19 poveikio mažinimo priemonių kūrimas	29
2. LVPA veiklos finansavimas	30
3. Įstaigos veiklos ekonominis ir socialinis vertinimas	32
4. Korupcijos prevencija	34

# DIREKTORIAUS ŽODIS

2020-ieji Lietuvos verslo paramos agentūrai (LVPA), kaip ir visai Lietuvos ekonomikai, verslui ir viešajam sektoriui, buvo iššūkių kupini metai, kurių veiklos rezultatams įtakos turėjo dėl COVID-19 atsiradę apribojimai.

Ko ES investicijų sistemoje nepadarė nuolatinių kokybės gerinimo ir efektyvumo tikslai anksčiau, 2020 m. siekti naudingo bei prasmingo darbo rezultato, orientuotis į rezultatą, o ne funkcijas, empatiškai bendrauti su atsakingais klientais skatino pandemija.

Sulėtėjusi ekonomika ir apribojimai ūkio subjektams lėmė, kad daugelis klientų projektuose savo valia arba priverstinai mažino veiklas arba jos truko ilgiau nei planuota. Vis dėlto, daugumą planuotų rodiklių LVPA pasiekė ir net viršijo.



## SVARBIAUSIAS LVPA VEIKLOS PRIORITETAS – ORIENTAVIMASIS Į KLIENTO POREIKIUS.

Tik keli iš pasiekimų: gauta kvietimų paraiškų 38 proc. daugiau, įvertinta - 34,1 proc. daugiau nei 2019 m.; sudarytų projekto sutarčių finansavimo planas viršytas 62,8 proc.; bendras patvirtintų mokėjimo prašymų skaičius buvo 2,1 proc. didesnis nei 2019 m., o vidutinis jų patikrinimo terminas - 24,2 proc. trumpesnis nei planuota ir 10,5 proc. trumpesnis nei 2019 m.; 117,9 proc. padidėjo patikrintų veiklos vykdymo priežiūros pranešimų skaičius.

Iš viso per 2020 m. buvo gauta 7 010 mokėjimo prašymų – 38,7 proc. daugiau nei 2019 m., daugiau nei pusė iš jų - deklaruotos išlaidos arba prašoma avanso. Tinkamai suvaldyti tokį padidėjusį mokėjimo prašymų srautą padėjo ir patobulintas mokėjimų valdymo procesas.

Nauja veiklos misija, kurios ėmėsi LVPA 2020 m. – subsidijų priemonės, bendradarbiaujant su Valstybine mokesčių inspekcija COVID-19 priemonėje “Subsidijos mikroįmonėms”, kur įvertintos 41 692 mikroįmonės už 112,5 mln. eurų ir priemonėje “Turgavietės mokesčio kompensacija“, kur įvertintos 5 699 prekeivių paraiškų už 1,7 mln. Eur.

Nauji iššūkiai sudarė naujas galimybes pertvarkyti ir veiklos procesus - pagrindinių funkcijų vykdymo būdus ir metodus, išlaikant maksimalią kokybę ir atitikimą keliamiems reikalavimams. Atsižvelgdama į susiklosčiusias aplinkybes, LVPA 2020 m. daugiausiai dėmesio skyrė vertės grandinei tobulinti, t. y., pagrindiniams veiklos procesams efektyvinti, jiems skaitmeninti, rezultatyvumui ir veiklos produktyvumui didinti.

Svarbiausias LVPA veiklos prioritetas – orientavimasis į kliento poreikius. Net ir sudėtingomis sąlygomis atsirado naujų galimybių toliau mažinti administracinę našta pareiškėjams ir projektų vykdytojams: plačiau pradėti taikyti atrankiniai pirkimo dokumentų, mokėjimo prašymų patikrinimai, atrankinės projektų patikros vietose, vadovaujantis atliktu projektų rizikos vertinimu.

Klientų požiūri į LVPA teikiamas paslaugas rodo pasitenkinimo indeksas, kuris 2020 m. siekė 8,2 balo, iki 92,2% išaugo klientų, teigiamai vertinančių LVPA teikiamų paslaugų kokybę, dalis, net 93,1% apklaustųjų gerai vertina LVPA projektų vadovų ir finansininkų veiklą.

Kuriant kiekvienam dalyviui draugišką ES investicijų sistemą, svarbu toleruoti rizikas, identifikuoti problemas, kurios trukdo riktės realizavimui, imtis iniciatyvos, todėl pokyčiai nesustos.

2021 m. LVPA bus itin svarbu toliau užtikrinti aukštus veiklos standartus, nuolat tobulinti kompetencijas bei taikyti inovatyvius sprendimus, dalytis gerą patirtimi, pagarbiai bendrauti su išgyvenimo dilemas sprendžiančiais klientais bei partneriais, konstruktyviai įveikti iššūkius.

### Aurimas Želvys



**APIE LIETUVOS  
VERSLO PARAMOS  
AGENTŪRĄ**

# I. APIE LIETUVOS VERSLO PARAMOS AGENTŪRĄ

Viešoji įstaiga Lietuvos verslo paramos agentūra (toliau – LVPA) yra Ekonomikos ir inovacijų ministerijos įsteigta viešoji įstaiga, kuri:

- įgyvendina Lietuvos ūkio plėtrai ir jo tarptautiniam konkurencingumui didinti skirtas nacionalines strategijas ir programas;
- padeda kryptingai investuoti paramą verslui, moksliniams tyrimams ir eksperimentinei plėtrai bei inovacijoms (MTEPI), energetikai, turizmui;
- administruoja Europos Sąjungos (ES) struktūrinių fondų ir valstybės biudžeto lėšas, užtikrina informacijos apie reikavimus ir ES paramos paskirstymą sklaidą.



## 1. MISIJA

Kiekvienas investuotas euras kuria didžiausią vertę Lietuvos verslo inovatyvumui, konkurencingumui ir ekonomikos augimui.



## 2. VIZIJA

Patikimas ir profesionalus verslo, MTEP ir inovacijų, turizmo ir energetikos sektorių projektų valdymo partneris, siekiantis atrasti ir finansuoti geriausias idėjas, ypatingą dėmesį skiriantis Lietuvos regionams.



## 3. TIKSLAI

- Dalyvauti įgyvendinant nacionalines strategijas, programas ir kitas iniciatyvas, skirtas Lietuvos ūkiui plėtoti ir jo tarptautiniam konkurencingumui didinti.
- Administruoti nacionalinėmis ir ES struktūrinių fondų lėšomis finansuojamus projektus.

- Teikti fiziniams ir juridiniams asmenims paslaugas ir informaciją, susijusią su nacionalinių ir ES struktūrinių fondų lėšų panaudojimu projektams įgyvendinti.



## 4. ES INVESTICIJŲ SISTEMOS KORPORATYVINĖS VERTYBĖS

(ES investicijų valdymo kontrolės sistemos ištraukusio darbuotojo standartas)

### Man rūpi!

- Siekiu naudingo bei prasmingo darbo rezultato.
- Įdedu daugiau pastangų, jei to reikia rezultatui pasiekti.
- Įsigilinu į užduotį ir prisiimu asmeninę atsakomybę.
- Gerbiu save ir kitą.

### Mąstau paprastai!

- Klausiu kodėl?
- Orientuojuosi į rezultatą, ne į procesą.
- Nuolat tobulinu savo veiklą.
- Kuriu kiekvienam dalyviui draugišką sistemą.

### Veikiu drąsiai!

- Inicijuojau pokyčius.
- Sakau „Taip!“ ir žiūriu „Kaip?“
- Imuosi iniciatyvos ir darau.
- Toleruoju riziką.



## 5. VERTYBĖS

**Profesionalumas** – mes vertiname kompetenciją, turime daug žinių, atsakingai dirbame ir siekiame kokybiškų veiklos rezultatų. Suprantame projektų valdymo kompetencijų poreikius ir profesinių žinių, jų pritaikymo ir praktinės patirties svarbą verslo rezultatams pasiekti. Profesionalia laikytina tokia projektinė veikla, kuri atitinka taikomus teisės aktus ir tarptautinius standartus.

**Bendradarbiavimas** – kartu su klientais ir partneriais mes siekiame bendro tikslo, kurį užtikriname padėdami vienas kitam, geranoriškai ir laiku keisdami informaciją. Tikime, kad bendradarbiavimas padės sėkmingai vykdyti ES investicijų verslui projektus, tuo pačiu pasitarnaus pridėtinės vertės kūrimui, o kartu ir ES investicijų valdymo sistemos tobulinimui. Pripažįstame, kad sėkmingus tarpusavio santykius kuria pasitikėjimas, abipusė pagarba ir įvairovės suvokimas.

**Skaidrumas** – mes veikiame atvirai ir sąžiningai, kiekvienas klientas mums yra svarbus, vertiname jo nuomonę. Atvirą ir sąžiningą veikimą, analizuojant ir sprendžiant pareiškėjo bei projekto vykdytojo poreikius ir problemas, mes suprantame kaip kompetenciją vertinti savo veiklą ir elgesį, reguliuoti ją pagal dorovės normas, suprasti savo poelgių moralinę vertę ir atsakomybę už juos.

**Tobulėjimas** – mes nuolatos mokomės ir giliname savo kompetencijas, esame atviri naujovėms, jas taikome savo darbe, nebijome iššūkių. Tobulėjimą ir savo kompetencijų tobulinimą suprantame kaip imlumą naujoms veiklos praktikoms, technikoms, kurios skatina įgyvendinti prasmingus ir kokybiškus projektus, užtikrinti jų procesų ir rezultatų tvarumą, kuris veda mus ir partnerius į priekį.



## 6. VEIKLOS

Pagrindinės LVPA veiklos sritys, administruojant nacionalines ir ES investicijų lėšas:

- skelbti kvietimus teikti paraiškas ES investicijoms gauti;
- vertinti paraiškas;
- sudaryti sutartis;
- prižiūrėti įgyvendinamus projektus;
- tikrinti ir vertinti mokėjimo prašymus;
- kaupti informaciją apie suteiktas ES investicijas, įtraukti duomenis į informacinę sistemą;
- teikti nustatytą informaciją, kurios reikia paraiškų teikėjams paraiškoms parengti ir pateikti, rengti informacinius ir mokymo seminarus, kitus renginius;
- viešinti suteiktų investicijų rezultatus ir naudą;
- atlikti kitas papildomas, priskirtas funkcijas.

LVPA veikla yra finansuojama valstybės biudžete numatytais techninės paramos lėšomis:

- Sanglaudos fondo ir Lietuvos Respublikos valstybės biudžeto lėšos, skirtos 2014–2020 metų ES fondų investicijų veiksmų programos 11 prioritetui „Techninė parama veiksmų programai administruoti“ įgyvendinti;
- Europos socialinio fondo ir Lietuvos Respublikos valstybės biudžeto lėšos, skirtos 2014–2020 metų Europos Sąjungos fondų investicijų veiksmų programos 12 prioritetui „Techninė parama, skirta informuoti apie veiksmų programą ir jai vertinti“ įgyvendinti.

LVPA įgyvendina du ES techninės paramos projektus:

- Viešoji įstaiga Lietuvos verslo paramos agentūra - veiksmų programos administravimas;
- VšĮ Lietuvos verslo paramos agentūra - Informavimas apie veiksmų programą.

# STRATEGINIŲ TIKSLŲ ĮGYVENDINIMAS

**Efektyviai veiklai užtikrinti, prioritetinėms veiklos kryptims, tikslams, uždaviniams ir siektiniams rezultatams planuoti bei racionaliai finansiniams ir žmogiškiesiems ištekliams paskirstyti 2020 m. LVPA vadovavosi LVPA 2019–2021 m. veiklos strategija.**

## **Strateginiai LVPA tikslai**

- 1. Pirmas strateginis tikslas.** Efektyviai įgyvendinti ekonomikos ir inovacijų plėtros ir konkurencingumo didinimo bei energijos efektyvumo projektų, finansuojamų ES fondų lėšomis, administravimo, investicijų valdymo veiklos pagrindinius procesus ir kitas susijusias paslaugas.
- 2. Antras strateginis tikslas.** Nuolat tobulinti veiklą, prevenciškai valdyti rizikas, skatinti darbuotojų asmeninį ir visuotinį išsipareigojimą palaikyti aukštą paslaugų kokybę, ir didinti jų veiklos meistriškumą.
- 3. Trečias strateginis tikslas.** Teikti kokybiškas viešąsias paslaugas, informaciją ir konsultacijas, susijusias su ES investicijų inicijavimu, ES struktūrinių fondų lėšų panaudojimu ir projektų įgyvendinimu.

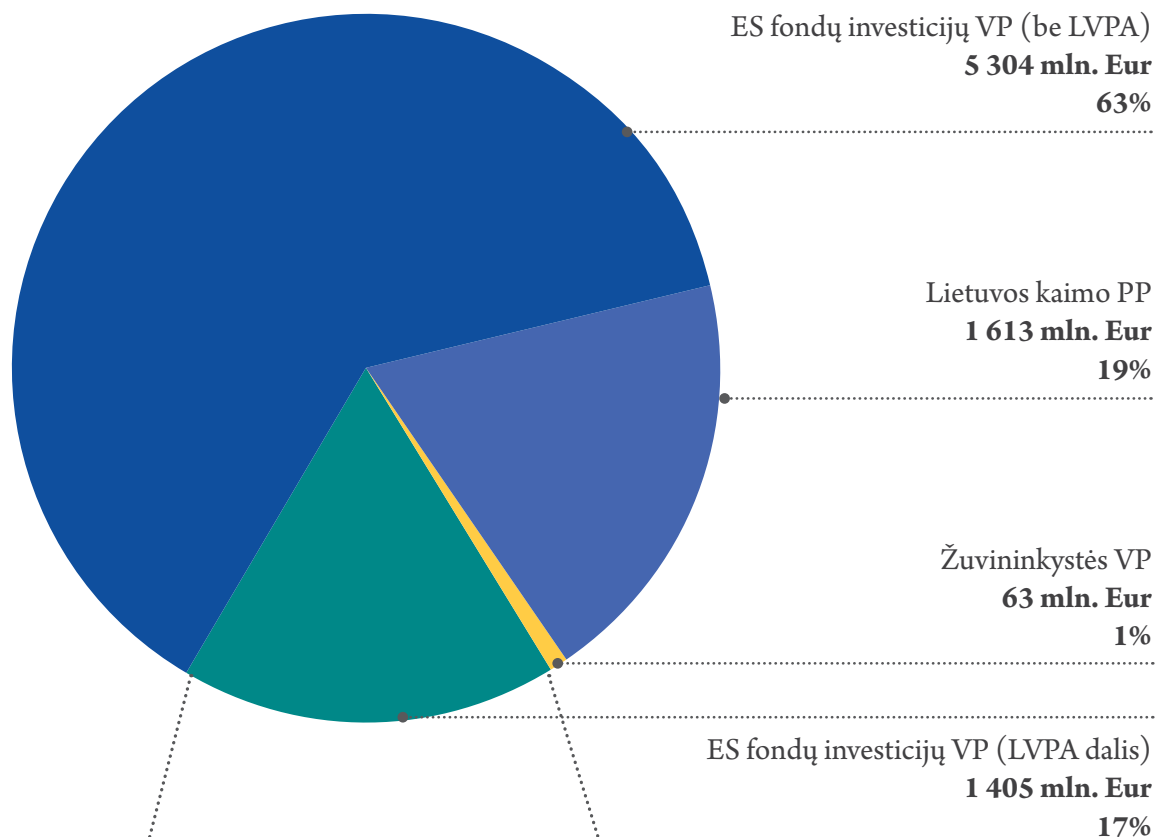
# 1

## PIRMAS STRATEGINIS TIKSLAS

Efektyviai įgyvendinti ekonomikos ir inovacijų plėtros ir konkurencingumo didinimo bei energijos efektyvumo projektų, finansuojamų ES fondų lėšomis, administravimo, investicijų valdymo veiklos pagrindinius procesus ir kitas susijusias paslaugas.

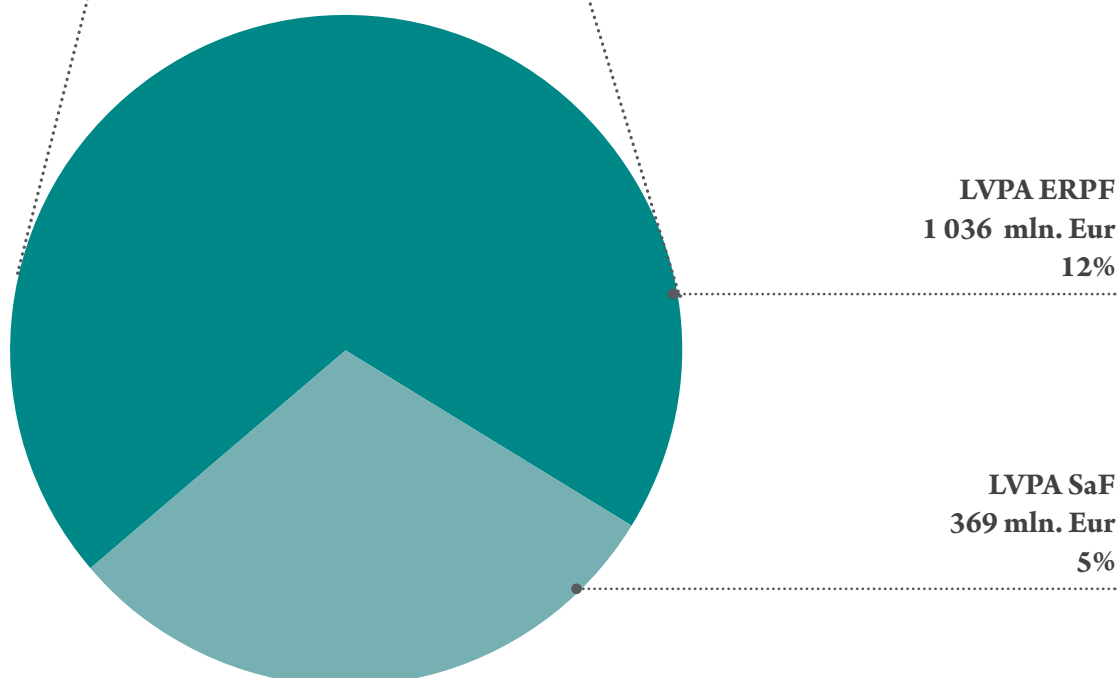
### 1 pav.

2014–2020 m. finansinio laikotarpio lėšų pasiskirstymas pagal veiksmų programas



### 2 pav.

LVPA administruojamos lėšos pagal ES fondus



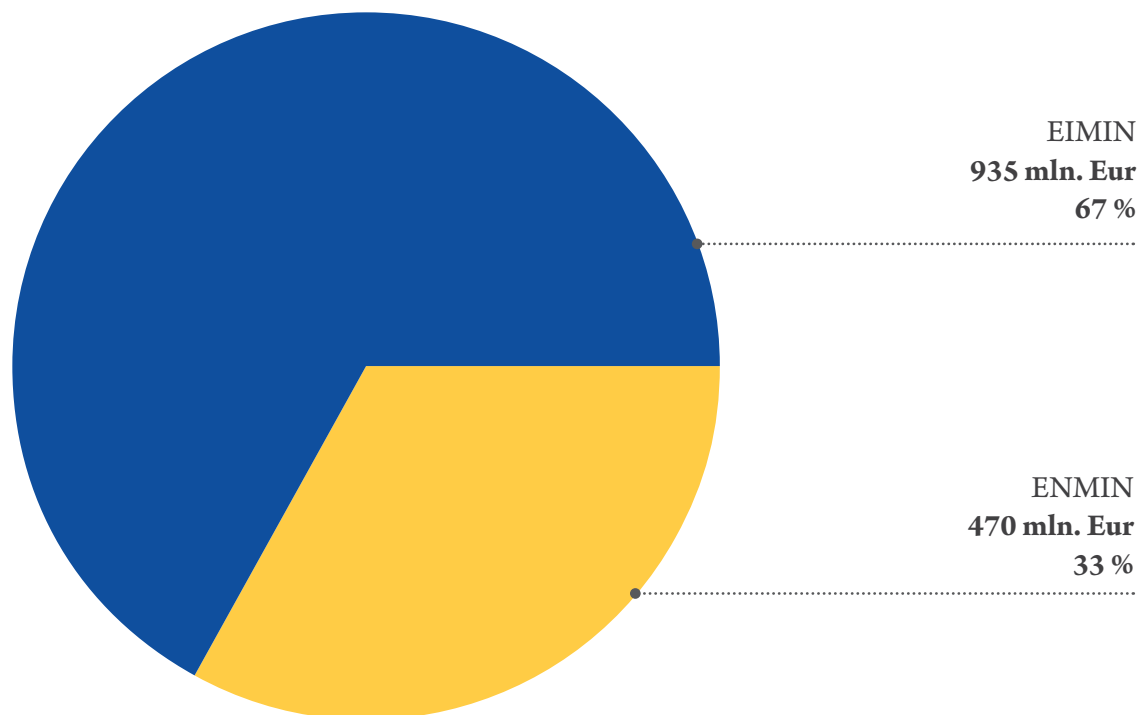


# 1.1. PIRMASIS UŽDAVINYS.

Igyvendinti 2019–2020 metų Ekonomikos ir inovacijų (EIMIN) bei Energetikos ministerijų (ENMIN) kvietimus teikti paraiškas, valstybės ir regionų projektų sąrašų ir finansavimo sutarčių sudarymo planus.

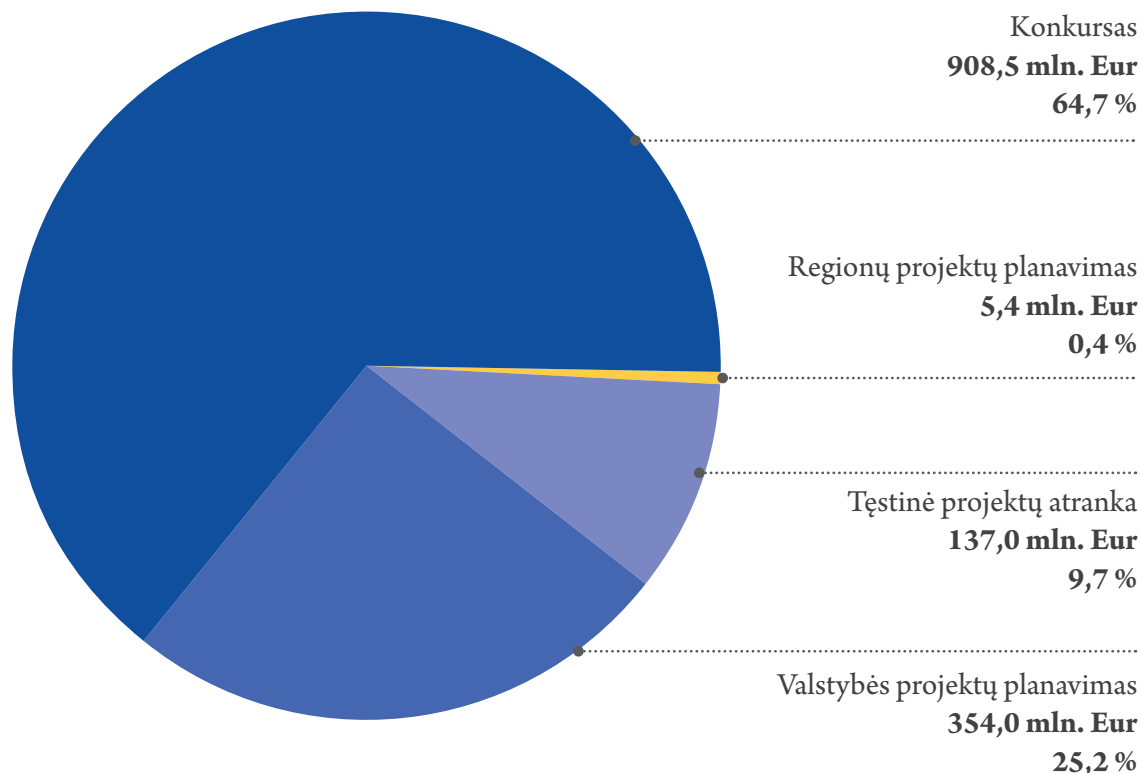
## 3 pav.

LVPA 2020 m.  
administruojamos  
lėšos pagal ministerijų  
patvirtintas priemones



## 4 pav.

LVPA 2020 m.  
administruojamos lėšos,  
skirtos konkursiniams  
bei valstybės planavimo  
projektams



Per 2020 m. buvo gautos 1 143 planuotų ir papildomų kvietimų paraiškos arba 38 proc. daugiau nei 2019 m.

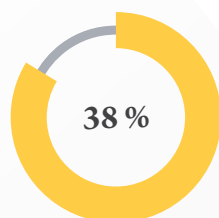
Iki metų pabaigos, laikantis reikalavimų ir trumpesniais terminais nei planuota ir nustatyta Projektų administravimo ir finansavimo taisyklėse, įvertintos 986 paraiškos – trečdaliu daugiau nei 2019 m.

Skyrus papildomą finansavimą esamoms ir naujoms priemonėms, sudarytų projekto sutarčių finansavimo suma sudarė 380,3 mln. Eur. Tai yra 146,7 mln. Eur (62,8 proc.) daugiau nei planuota ir 53 mln. Eur (14 proc.) daugiau nei

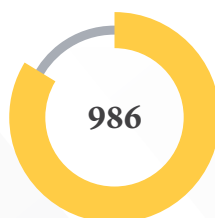
prieš tai buvusiais metais. Pagal EIMIN priemones sudarytų sutarčių finansavimas siekė 285,2 mln. Eur, pagal ENMIN – 95,1 mln. Eur.

Vidutinė dvišalių projekto sutarčių pasirašymo trukmė 2020 m. buvo 7 dienomis trumpesnė nei prieš metus ir siekė vidutiniškai 40 dienų, trišalių pasirašymo trukmė siekė 69,8 dienos.

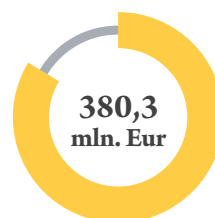
Kai kurių priemonių sutartys pasirašytos labai greitai, o kitos užtruko dėl priemonių specifikos: pareiškėjams pagerintos sąlygos vertinimo metu, o reikalavimai perkelti į sutarčių pasirašymo etapą.



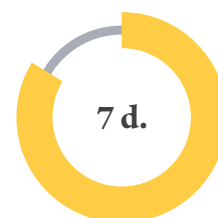
Gauta paraiškų  
daugiau nei  
prieš metus



Įvertinta  
paraiškų –  
trečdaliu daugiau  
nei 2019 m.



Sudarytų projekto  
sutarčių finansavimo  
suma

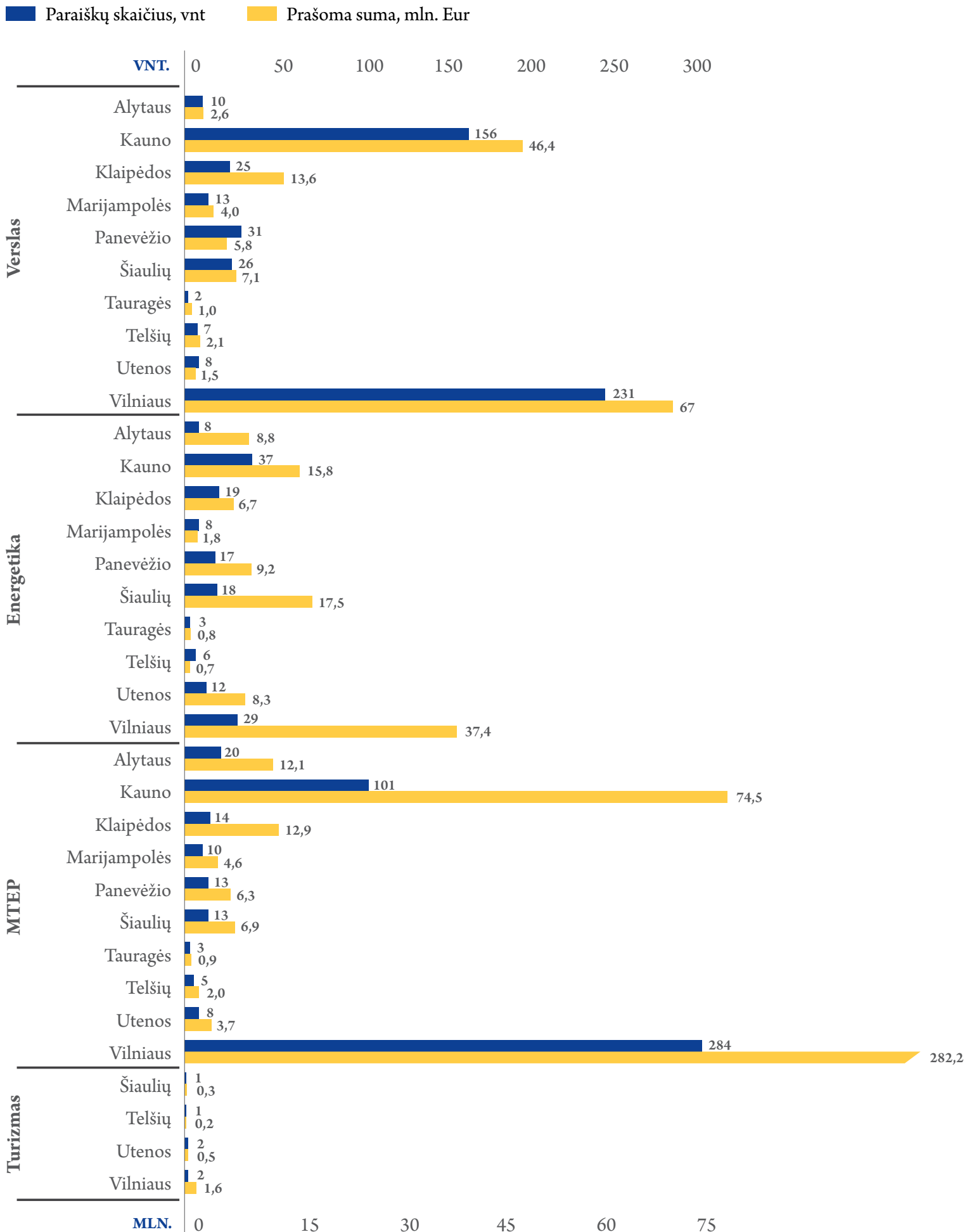


Sutrupėjo  
vidutinė dvišalių  
sutarčių pasirašymo  
trukmė



5 pav.

LVPA 2020 m. gautų paraiškų pasiskirstymas pagal kryptis ir apskritis



**1 lentelė.**

LVPA 2020 m. gautų paraiškų pasiskirstymas pagal kryptis, priemones ir apskritis

Kryptis	Priemonės pavadinimas	Apskritis	Paraiškos, vnt.	Prašoma suma, mln. Eur
Energetika	Atsinaujinantys energijos ištekliai pramonei LT+	Alytaus	5	0,6
		Kauno	29	4,5
		Klaipėdos	10	1,5
		Marijampolės	4	0,6
		Panevėžio	9	1,3
		Šiaulių	13	2,3
		Tauragės	2	0,4
		Telšių	4	0,3
		Utenos	6	1,4
		Vilniaus	16	1,7
	Gatvių apšvietimo modernizavimas	Alytaus	2	2,2
		Kauno	5	3,2
		Klaipėdos	7	4,3
		Marijampolės	3	0,8
		Panevėžio	4	2,6
		Šiaulių	2	1,8
		Tauragės	1	0,4
		Telšių	2	0,5
		Utenos	4	2,5
		Vilniaus	7	5,7
Energetika	Nedidelės galios biokuro kogeneracijos skatinimas	Alytaus	1	6,0
		Kauno	2	5,0
		Klaipėdos	1	0,3
		Utenos	2	4,5
		Vilniaus	2	6,3
	Gamtinių dujų perdavimo sistemos modernizavimas ir plėtra	Kauno	1	3,0
		Marijampolės	1	0,4
		Panevėžio	3	4,8
		Šiaulių	1	2,0
		Vilniaus	1	0,6
	Elektros perdavimo sistemos modernizavimas ir plėtra	Klaipėdos	1	0,6
		Panevėžio	1	0,4
		Šiaulių	1	4,6
		Vilniaus	1	1,1
	Elektros energijos iš atsinaujinančių išteklių gamybos įrenginių įrengimas namų ūkiuose	Vilniaus	2	22,0
	Elektros skirstomųjų tinklų modernizavimas ir plėtra	Šiaulių	1	6,8
<b>Iš viso</b>			<b>157</b>	<b>107,0</b>

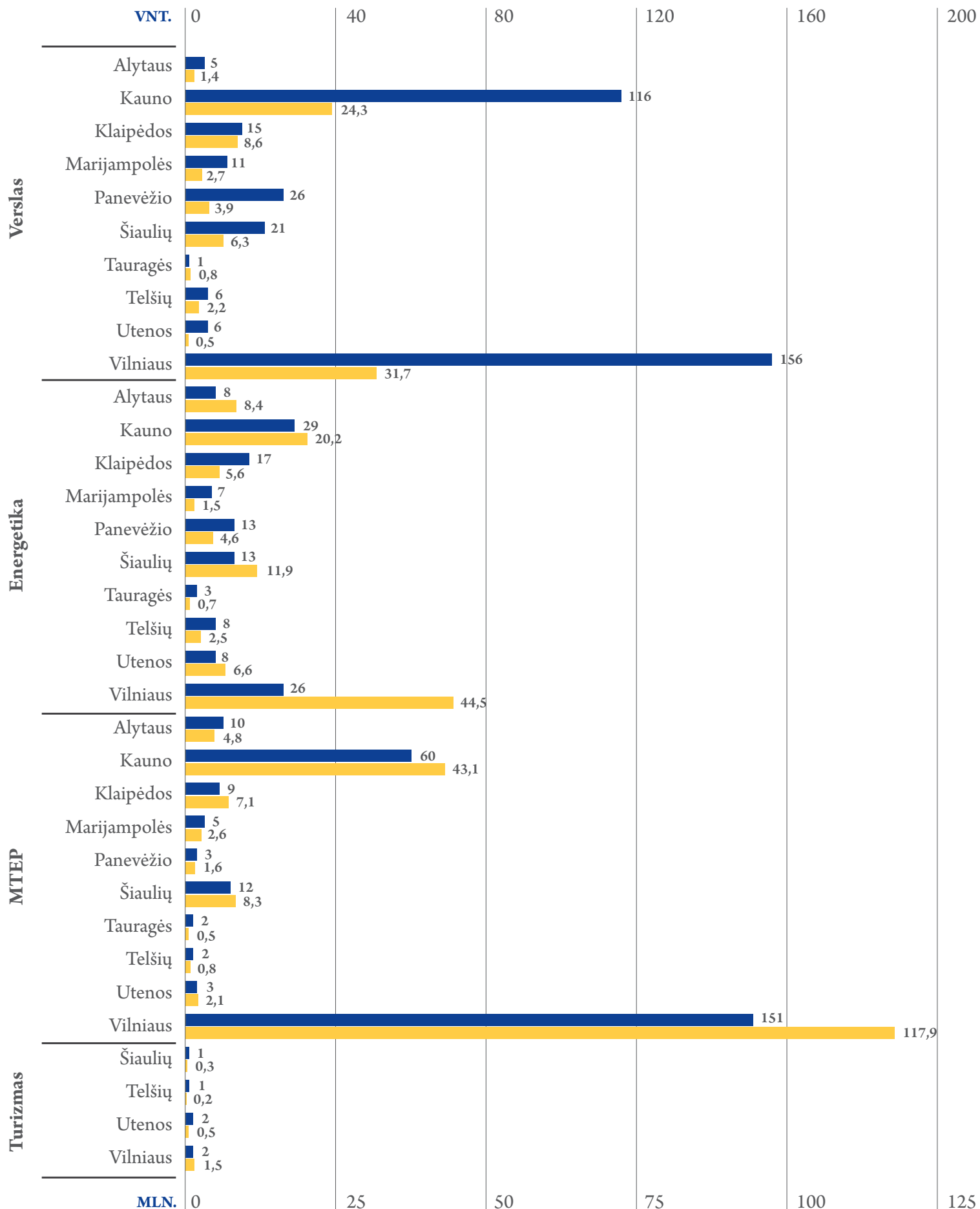
Kryptis	Priemonės pavadinimas	Apskritis	Paraiškos, vnt.	Prašoma suma, mln. Eur	
MTEP	Eksperimentas	Alytaus	17	11,6	
		Kauno	64	43,7	
		Klaipėdos	9	4,9	
		Marijampolės	8	4,5	
		Panevėžio	9	5,3	
		Šiaulių	8	5,6	
		Tauragės	2	0,6	
		Telšių	5	2,0	
		Utenos	8	3,7	
	Vilniaus	198	167,5		
	COVID-19 MTEP	Alytaus	1	0,4	
		Kauno	24	16,4	
		Klaipėdos	2	0,9	
		Panevėžio	3	1,0	
		Šiaulių	2	1,0	
		Tauragės	1	0,4	
	MTEP	InoConnect	Alytaus	2	0,0
Kauno			6	0,1	
Klaipėdos			1	0,0	
Panevėžio			1	0,0	
Šiaulių			2	0,0	
Smart FDI		Vilniaus	20	0,2	
		Kauno	2	1,8	
Skaitmeninių inovacijų centrai		Vilniaus	19	42,9	
		Kauno	2	5,7	
		Klaipėdos	1	6,0	
Smartparkas LT		Vilniaus	8	38,8	
		Kauno	2	5,8	
		Klaipėdos	1	1,1	
		Marijampolės	2	0,1	
		Šiaulių	1	0,3	
		Vilniaus	1	1,2	
Ikiprekybiniai pirkimai LT		Kauno	1	0,9	
		Vilniaus	1	2,0	
Smartinvest LT		Vilniaus	1	6,0	
<b>Iš viso</b>				<b>471</b>	<b>406,1</b>
Turizmas		Savivaldybes jungiančių turizmo trasų ir turizmo maršrutų informacinės infrastruktūros plėtra	Šiaulių	1	0,3
	Telšių		1	0,2	
	Utenos		2	0,5	
	Vilniaus		1	0,3	
	Nacionalinių turizmo maršrutų, trasų ir produktų rinkodara bei turizmo ženklinimo infrastruktūros plėtra	Vilniaus	1	1,3	
<b>Iš viso</b>			<b>6</b>	<b>2,7</b>	

Kryptis	Priemonės pavadinimas	Apskritis	Paraiškos, vnt.	Prašoma suma, mln. Eur	
Verslas	Dizainas LT	Alytaus	3	0,1	
		Kauno	64	1,5	
		Klaipėdos	5	0,1	
		Marijampolės	3	0,1	
		Panevėžio	7	0,2	
		Šiaulių	10	0,2	
		Telšių	2	0,0	
		Utenos	5	0,1	
		Vilniaus	99	2,4	
Verslas	Pramonės skaitmeninimas LT	Alytaus	4	1,6	
		Kauno	44	20,4	
		Klaipėdos	10	6,6	
		Marijampolės	5	1,3	
		Panevėžio	17	4,0	
		Šiaulių	10	3,9	
		Tauragės	1	0,7	
		Telšių	3	0,7	
		Utenos	2	0,4	
		Vilniaus	58	25,7	
	COVID-19 PRODUKTAI LT	Alytaus	3	1,0	
		Kauno	21	10,2	
		Klaipėdos	3	1,9	
		Marijampolės	1	1,0	
		Panevėžio	1	0,3	
		Šiaulių	2	0,5	
		Utenos	1	0,9	
	Eco-inovacijos LT+	Kauno	17	13,8	
		Klaipėdos	6	5,0	
		Marijampolės	2	1,6	
		Panevėžio	2	1,2	
		Šiaulių	3	2,4	
		Tauragės	1	0,3	
		Telšių	1	1,3	
	Eco-inovacijos LT	Kauno	10	0,4	
		Klaipėdos	1	0,0	
		Marijampolės	2	0,1	
		Panevėžio	4	0,2	
		Šiaulių	1	0,0	
		Telšių	1	0,0	
		Vilniaus	6	0,3	
	<b>Iš viso</b>			<b>509</b>	<b>151,0</b>
	<b>IŠ VISO</b>			<b>1143</b>	<b>666,7</b>

6 pav.

LVPA 2020 m. sudarytų sutarčių pasiskirstymas pagal kryptis ir apskritis

■ Sutarty, vnt. ■ Finansavimas, mln. Eur



## 2 lentelė.

LVPA 2020 m. sudarytų sutarčių pasiskirstymas pagal kryptis, priemones ir apskritis

Kryptis	Priemonės pavadinimas	Apskritis	Sutartys, vnt.	Finansavimas, mln. Eur
Energetika	Atsinaujinantys energijos ištekliai pramonei LT+	Alytaus	4	0,27
		Kauno	22	3,05
		Klaipėdos	9	1,36
		Marijampolės	4	0,55
		Panevėžio	9	1,3
		Šiaulių	10	1,76
		Tauragės	2	0,38
		Telšių	4	0,26
		Utenos	5	1,23
		Vilniaus	13	1,47
	Gatvių apšvietimo modernizavimas	Alytaus	2	1,74
		Kauno	3	1,21
		Klaipėdos	5	2,33
		Marijampolės	2	0,6
		Panevėžio	1	0,2
		Šiaulių	1	1,6
		Tauragės	1	0,36
		Telšių	2	0,5
		Utenos	2	1,61
	Šilumos tiekimo tinklų modernizavimas ir plėtra	Alytaus	1	0,43
		Klaipėdos	2	1,35
		Telšių	4	2,28
		Vilniaus	3	2,59
	Gamtinių dujų perdavimo sistemos modernizavimas ir plėtra	Kauno	2	10,86
		Marijampolės	1	0,38
		Panevėžio	2	2,65
		Šiaulių	1	2,03
		Vilniaus	1	0,56
	Elektros perdavimo sistemos modernizavimas ir plėtra	Kauno	1	0,49
		Klaipėdos	1	0,59
		Panevėžio	1	0,43
		Vilniaus	2	10,55
	Nedidelės galios biokuro kogeneracijos skatinimas	Alytaus	1	6,00
Kauno		1	4,61	
Utenos		1	3,79	
Vilniaus		1	4,89	
Elektros energijos iš atsinaujinančių išteklių gamybos įrenginių įrengimas namų ūkiuose	Vilniaus	2	22,0	
Elektros skirstomųjų tinklų modernizavimas ir plėtra	Šiaulių	1	6,51	
<b>Iš viso</b>			<b>132</b>	<b>106,65</b>



Kryptis	Priemonės pavadinimas	Apskritis	Sutartys, vnt.	Finansavimas, mln. Eur	
MTEP	Eksperimentas	Alytaus	9	4,81	
		Kauno	46	30,44	
		Klaipėdos	6	2,87	
		Marijampolės	5	2,58	
		Panevėžio	3	1,56	
		Šiaulių	5	2,30	
		Tauragės	2	0,53	
		Telšių	2	0,78	
		Utenos	3	2,07	
		Vilniaus	134	96,99	
	InoConnect	Alytaus	1	0,0	
		Kauno	5	0,05	
		Klaipėdos	1	0,01	
		Šiaulių	3	0,03	
		Vilniaus	8	0,08	
	Smart FDI	Kauno	5	5,76	
		Šiaulių	1	2,91	
		Vilniaus	5	5,31	
	Smartparkas LT	Kauno	3	5,93	
		Klaipėdos	1	1,02	
		Šiaulių	3	3,04	
		Vilniaus	1	1,06	
	Skaitmeninių inovacijų centrai	Klaipėdos	1	3,26	
		Vilniaus	3	14,42	
	Ikiprekybiniai pirkimai LT	Kauno	1	0,89	
	<b>Iš viso</b>			<b>257</b>	<b>188,70</b>
	Turizmas	Savivaldybes jungiančių turizmo trasų ir turizmo maršrutų informacinės infrastruktūros plėtra	Šiaulių	1	0,29
			Telšių	1	0,23
			Utenos	2	0,54
			Vilniaus	1	0,27
Nacionalinių turizmo maršrutų, trasų ir produktų rinkodara bei turizmo ženklavimo infrastruktūros plėtra		Vilniaus	1	1,27	
<b>Iš viso</b>			<b>6</b>	<b>2,60</b>	

Kryptis	Priemonės pavadinimas	Apskritis	Sutartys, vnt.	Finansavimas, mln. Eur	
Verslas	Dizainas LT	Alytaus	2	0,04	
		Kauno	52	1,24	
		Klaipėdos	3	0,08	
		Marijampolės	3	0,06	
		Panevėžio	7	0,14	
		Šiaulių	16	0,13	
		Utenos	3	0,08	
		Vilniaus	74	1,67	
	Pramonės skaitmeninimas LT	Alytaus	3	1,37	
		Kauno	35	15,91	
		Klaipėdos	8	6,32	
		Marijampolės	4	1,01	
		Panevėžio	14	3,59	
		Šiaulių	8	3,06	
		Tauragės	1	0,84	
		Telšių	3	0,65	
		Utenos	2	0,43	
		Vilniaus	44	19,2	
	Expo sertifikatas LT	Kauno	12	0,41	
		Klaipėdos	1	0,06	
		Panevėžio	1	0,03	
		Šiaulių	4	0,10	
		Utenos	1	0,01	
		Vilniaus	17	0,52	
	Eco-inovacijos LT+	Kauno	7	6,30	
		Klaipėdos	2	2,14	
		Marijampolės	2	1,57	
		Šiaulių	2	2,98	
		Telšių	1	1,29	
		Vilniaus	15	10,01	
	Eco-inovacijos LT	Kauno	10	0,4	
		Klaipėdos	1	0,04	
		Marijampolės	2	0,06	
		Panevėžio	4	0,16	
		Šiaulių	1	0,02	
		Telšių	1	0,05	
		Vilniaus	6	0,26	
	Regio potencialas LT	Telšių	1	0,18	
	Iš viso			363	82,39
	IŠ VISO			758	380,35

## 1.2. ANTRASIS UŽDAVINYS.

Paraiškų vertinimą ir projektų atranką atlikti skaidriai ir ekonomiškai pagrįstai pagal ES reikalavimus bei Ekonominio bendradarbiavimo ir plėtros organizacijos (EBPO) šalių gerąją praktiką.

### 3 lentelė.

LVPA 2017–2020 m. gautų paraiškų vidutinė vertinimo trukmė dienomis pagal atrankos būdą

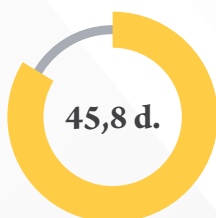
Paraiškos	2020 m.	2019 m.	2018 m.	2017 m.
Konkursinių kvietimų	79,9	79,8	74,9	80,4
Tęstinio konkurso paraiškų kvietimų	45,6	47,5	46	40
Planinių kvietimų	46,8	41,7	67,7	53,9

Paraiškų vertinimo trukmė, nepaisant darbo komplikuotomis pandemijos sąlygomis, išliko maždaug tokia pat, kaip ir 2019 m.: planinių ir tęstinių paraiškų vertinimo vidutinė trukmė – 45,8 d., konkursinių – 79,9 d.

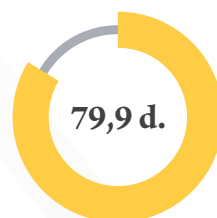
Planinių ir tęstinių paraiškų vidutinė trukmė nuo paraiškos pateikimo iki projekto sutar-

ties sudarymo buvo 94,2 d., konkursinių paraiškų – 170,1 d.

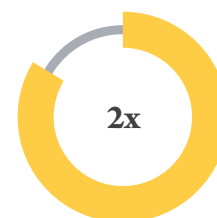
Padidėjus paraiškų srautui, augo ir 2020 m. atliktų ekspertinių vertinimų skaičius: atlikti 1 597 vertinimai, t. y., kone dvigubai daugiau nei prieš tai buvusiais metais.



Planinių ir tęstinių paraiškų vertinimo vidutinė trukmė



Konkursinių paraiškų vertinimo vidutinė trukmė



Dvigubai daugiau nei prieš metus atlikta ekspertinių vertinimų

## 1.3. TREČIASIS UŽDAVINYS.

Vykdyti tinkamą ir veiksmingą ES lėšomis finansuojamų MTEP ir inovacijų, verslo, turizmo ir energetikos projektų administravimą ir jų įgyvendinimo priežiūrą.

### 4 lentelė.

LVPA 2017–2020 m. pateiktų mokėjimo paraiškų asignavimų valdytojui finansavimo suma, mln. Eur

Asignavimų valdytojas	2020 m.	2019 m.	2018 m.	2017 m.
Ekonomikos ir inovacijų ministerija	123,1	114,4	72,5	46,9
Energetikos ministerija	76,1	92,1	43,8	24,6
Iš viso	199,2	206,5	116,3	71,5

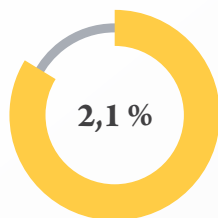
Išmokant investicijas, bendras patvirtintų mokėjimo prašymų skaičius buvo 2,1 proc. didesnis, o vidutinis jų patikrinimo terminas – 10,5 proc. trumpesnis nei 2019 m.

Net 117,9 proc. padidėjo patikrintų veiklos vykdymo priežiūros pranešimų. Iš viso per 2020 m. jų gauta 7 010, t. y., 38,7 proc. daugiau nei prieš tai buvusiais metais, iš jų 3 854 mokėjimo prašymuose buvo deklaruotos išlaidos arba prašoma avanso. Tinkamai suvaldyti tokį padidėjusį mokėjimo prašymų srautą padėjo ir patobulintas mo-

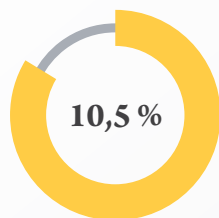
kėjimų valdymo procesas.

Projekto vykdytojų atliktų pirkimų patikrinimo trukmė buvo 2,8 proc. trumpesnė nei 2019 m. Tuo pat metu LVPA pirkimų ekspertai padėjo tikrinti kitų institucijų pirkimo dokumentus, reaguojant į sisteminės Valstybės kontrolės pareikštas pastabas.

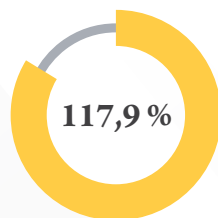
Pirkimo dokumentų vidutinė patikrinimo trukmė buvo gerokai trumpesnė nei numatyta – dokumentai buvo patikrinami vidutiniškai per 17,9 d. vietoj 28 planuotųjų.



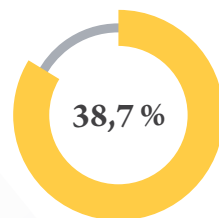
Padidėjo bendras patvirtintų mokėjimo prašymų skaičius



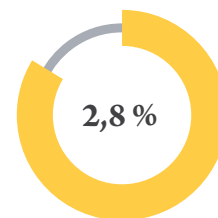
Sutrumpėjo bendras patvirtintų mokėjimo prašymų patikrinimo terminas



Padaugėjo patikrintų veiklos vykdymo priežiūros pranešimų



Padaugėjo veiklos vykdymo priežiūros pranešimų



Sutrumpėjo projekto vykdytojų atliktų pirkimų patikrinimo trukmė

## 5 lentelė.

LVPA 2017–2020 m. mokėjimo prašymų su deklaruotomis išlaidomis vidutinė vertinimo trukmė, d.

Mokėjimo prašymai	2020 m.	2019 m.	2018 m.	2017 m.
Avansiniai	3,0	5,0	5,1	10,8
Tarpiniai	14,4	16,1	16,5	17,3
Galutiniai	31,7	36,9	25,8	34,5

Projekto sutarčių tiek esminiai, tiek neesminiai keitimai vyko gerokai sparčiau nei planuota.

Ekonomikos ir inovacijų bei Energetikos ministerijoms pritarus LVPA siūlymui, kai kuriais atvejais iš anksto nederinti projekto sutarčių pakeitimų, esminiai sutarčių keitimai vyko 29,6 proc., o neesminiai – 33,5 proc. greičiau nei buvo siekta.

Siekiant pagerinti vidutinę trukmę nuo paraiškos pateikimo iki projekto sutarties sudarymo, buvo patobulintas mokėjimų valdymo procesas:

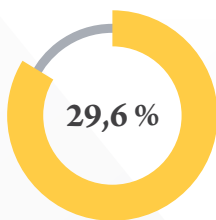
- **DU** – sukurtas automatinio projektų vykdytojų pateiktose pažymose pateiktų duomenų perskaičiavimo įrankis ir atnaujinta DU skaičiavimo metodika;
- **ilgalaikio turto nusidėvėjimas** – standartizuota nudėvimo turto informacija

projekto vykdytojui ir projekto finansininkui su automatiniiais tikrinimais bei sukurta automatinio skaičiavimo pažyma projektų vykdytojams;

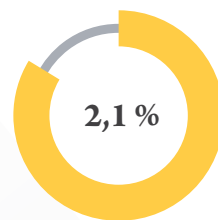
- **medžiagos** – sukurta tikrinimo metodika;
- **statyba** – patobulinta statybos išlaidų tikrinimo lentelė;
- **įranga** – peržiūrėta įrangos tikrinimo tvarka.

Patobulinus mokėjimų valdymo procesą, vieno projektų finansų vadovo patikrintų mokėjimo prašymų skaičius padidėjo 2,1 proc. Per 2020 metus vienas finansininkas patikrino vidutiniškai 251 mokėjimo prašymą.

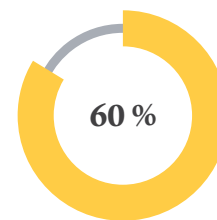
Pastebimai pagerėjo pripažintų netinkamų išlaidų sumos santykio su visa EK deklaruotų išlaidų suma rodiklis – planuotas 1,4 proc. santykis, faktiškai pasiektas 0,95 proc.



Pagreitėjo esminiai sutarčių keitimai



Padidėjo vieno projektų finansų vadovo patikrintų mokėjimo prašymų skaičius



Tiek sutrumpėjo avansinių mokėjimo prašymų vidutinė vertinimo trukmė

# 2

## ANTRAS STRATEGINIS TIKSLAS

Nuolat tobulinti veiklą, prevenciškai valdyti rizikas, skatinti darbuotojų asmeninį ir visuotinį išsipareigojimą palaikyti aukštą paslaugų kokybę ir didinti jų veiklos meistriškumą.

### 2.1. PIRMASIS UŽDAVINYS.

Suformuoti tvarią ir profesionalią LVPA darbuotojų komandą, vykdyti kompetencijų tobulinimą pagal tarptautinių standartų rekomendacijas.

Sukurtas bendras darbuotojų vertybinis kompetencijos modelis, parengtos 2 darbuotojų mokymo (profesinio ugdymo) programos.

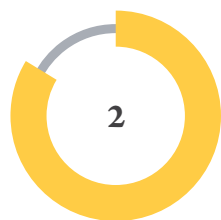
Vidutinės darbuotojo paieškos ir atrankos trukmės faktinis metinis rodiklis sutrumpėjo iki 33 dienų.

Darbuotojų kvalifikacijai kelti rengtuose vidaus mokymų programose bent vieną kartą

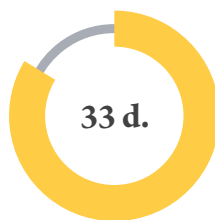
dalyvavo visi darbuotojai, tarp jų – visi nauji LVPA žmonės. Vienam darbuotojui teko 7,4 mokymo dienos per metus.

Mokymų efektyvumas įvertintas 67 (rekomendavimo indeksas NPS), planuotas rodiklis – ne mažiau kaip 54.

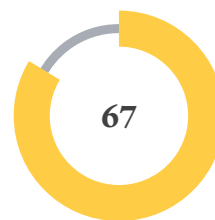
Darbuotojų kaita per metus siekė 9,1 proc., ir šis rodiklis yra geresnis nei 2019 m., kai jis buvo 10 proc.



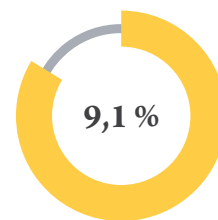
Parengtos darbuotojų mokymo programos



Sutrumpėjo vidutinės darbuotojų paieškos ir atrankos trukmės faktinis metinis rodiklis



Aukštesniu indeksu įvertintas mokymų efektyvumas



Per metus sumažėjo darbuotojų kaita

## 2.2. ANTRASIS UŽDAVINYS.

Nuolat tobulinti ir efektyvinti veiklos procesus, valdymo ir kontrolės, kokybės vadybos, rizikos valdymo sistemas, užtikrinančias tarpusavio suderinamumą ir aukštą teikiamų paslaugų kokybę klientams.

Patobulinta LVPA struktūrinių padalinių ir darbuotojų subalansuotų kokybinių ir kiekybinių veiklos rodiklių sistema.

Įgyvendintos visos 2020 m. numatytos 13 veiklos meistriškumo programų.

Gerinant LVPA veiklą buvo inicijuoti, suplanuoti ir vykdyti 7 vidiniai projektai:

- Mokėjimų valdymo proceso tobulinimo projektas;
- Darbuotojų kompetencijų, vertybių ir mokymų programų kūrimo projektas „Avilys“;
- „Kliento kelionės“ projektas, kokybiškai atnaujinant LVPA svetainę ir joje skelbiamą informaciją;
- Veiklos procesų sistemos atnaujinimo projektas;
- Veiklos skaitmeninimo ir IT paslaugų projektas;
- Ekspertinių paslaugų kūrimo projektas Rizikos kompetencijos centras (RKC);
- Konsultacinių paslaugų kūrimo projektas 1L (vienas langelis).

Po veiklos procesų tobulinimo sutaupyta 207 darbo dienos, įgyvendinus šiuos veiksmus:

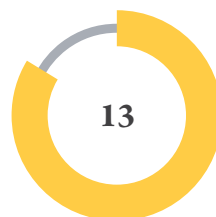
- siunčiamų raštų skaičiaus mažinimas – 32,9 d. d.;
- elektroninio raštų vizavimo praplėtimas – 14,4 d. d.;
- MP proceso tobulinimas (DU tikrinimo lentelės) – 130,7 d. d.;
- šablonų raštams kūrimas – 7,3 d. d.;
- inventorizacijos suskaitmeninimas – 21,9 d. d.

Siekiant įvertinti pagrindinius LVPA veiklos procesus, LVA specialistų kompetenciją, atlikti pareiškėjų ir projektų vykdytojų kiekybiniai ir kokybiniai (giluminis interviu) tyrimai. Po tyrimų pateiktos ataskaitos, kuriose įvertinti pagrindiniai LVPA veiklos procesai ir nurodytos rekomendacijos jiems tobulinti.

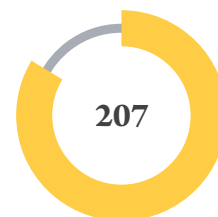
Sukurtas projektų rizikos kompetencijų centras ir įgyvendintas prevencinis projektų rizikos valdymo modelis. Išgryninta vystytina trijų lygių LVPA rizikos valdymo sistema: projektų, veiklos ir sintetinis rizikų valdymas, pagal LVPA direktoriaus įsakymu patvirtintas kategorijas.



Inicijuoti, suplanuoti ir vykdyti 7 vidiniai projektai



Įgyvendinta veiklos meistriškumo programų



Sutaupyta darbo dienos, patobulinus veiklos procesus

## 2.3. TREČIASIS UŽDAVINYS.

Igyvendinti IT plėtros ir elektroninių dokumentų valdymo tobulinimo veiksmus, užtikrinant efektyvesnę duomenų perdavimą, skaitmeninių kompetencijų tobulinimą ir greitą IT funkcijų veiklos procesuose.

Igyvendintas LVPA veiklos procesų skaitmeninimo projekto I etapas.

Atlikus procesų bei esamos IT sistemos peržiūrą, parengta nauja LVPA procesų architektūra ir IT sistemų vystymo žemėlapis (Roadmap), pateikiant jų vystymo alternatyvą (kokios sistemos turi būti modifikuojamos, kokios demontuojamos, kokios naujai įsigijamos ir diegiamos).

Tolimesniam procesų skaitmeninimo etapui įgyvendinti sukurtas vidinis projektas.

2020 m. suskaitmenintas Pažeidimų valdymo procesas.

Siunčiamų e-dokumentų nuo metų pradžios iki pabaigos nuosekliai augo ir IV ketvirtį pasiekė 99,43 proc. visų siunčiamų dokumentų. Atitinkamą 2019 m. ketvirtį tokių buvo 91,5 proc.



# 3

## TREČIAS STRATEGINIS TIKSLAS

Teikti kokybiškas viešąsias paslaugas, informaciją ir konsultacijas, susijusias su ES fondų investicijų inicijavimu, ES fondų lėšų panaudojimu ir projektų įgyvendinimu.

Gautų paraiškų prašomo finansavimo sumos palyginti su kvietimų teikti paraiškas finansavimo suma **viršytos daugiau nei 2,5 karto**: planuotas ne mažesnis nei 110 proc., pasiektas – 278,5 proc.

Didindama veiklos skaidrumą ir priimamų

sprendimų pagrįstumą, LVPA siekia didinti klientų ir suinteresuotųjų šalių pasitenkinimą LVPA teikiamomis paslaugomis ir jų kokybę.

Bendras suinteresuotųjų šalių pasitenkinimo LVPA paslaugomis indeksas 2020 m. siekė 8,2 balo.

### 3.1. PIRMASIS UŽDAVINYS.

Teikti pareiškėjams ir projektų vykdytojams kokybišką informaciją, konsultacijas ir organizuoti mokymus apie projektų ir paraiškų projektams finansuoti rengimo ir teikimo, projektų įgyvendinimo reikalavimus.

Vykdytos 5 tęstinės ES struktūrinių fondų investicijų viešinimo kampanijos:

- „Potencialių pareiškėjų ir projektų vykdytojų informavimas“;
- „Kodėl turėčiau eksportuoti?“;
- „Konkuruok su MTEPI“;

- „Galvok. Taupyk. Būk atsakingas“;
- „Naudojame išteklius efektyviai“.

LVPA kaip partneris dalyvavo 4 verslo renginiuose. Išplatinti 79 pranešimai žiniasklaidai LVPA interneto svetainėje, per naujienu agentūrą BNS. Taip pat [www.vz.lt](http://www.vz.lt), laikraštyje „Verslo žinios“ ir žurnale „Verslo klasė“.

## 3.2. ANTRASIS UŽDAVINYS.

Teikti išsamią ir aktualią informaciją apie LVPA administruojamų investicijų prieinamumą, klientams patrauklia forma ir šiuolaikinėmis priemonėmis.

Įvyko 30 specializuotų renginių pareiškėjams ir projektų vykdytojams – tiek, kiek buvo numatyta:

- **sausio 9, 10, 16, 17, 23, 24, 30 ir 31 d.** priemonės „Eksperimentas“ projektinių idėjų konsultacijos;
- **sausio 29 d.** seminaras „Dizainas LT“ galimybės ir reikalavimai“;
- **sausio 28 d. 15 val.** seminaras „Rizikų valdymu pagrįstas projektų valdymas“;
- **vasario 6 d.** verslo finansavimo priemonės „Skaitmeninių inovacijų centrai“ pristatymo renginys;
- **vasario 11 d.** verslo finansavimo priemonės „Atsinaujinantys energijos išteklių pramonei LT+“ pristatymo renginys;
- **vasario 12 d.** renginys „Alternatyvios energijos perspektyvos Lietuvoje, atsinaujinančių energijos išteklių gamybos ir panaudojimo galimybės versle bei mokslinių tyrimų ir eksperimentinės plėtros nauda“;
- **vasario 21 d.** priemonės „Dizainas LT“ klausimų – atsakymų sesija;
- **kovo 25 d.** Klausimų – atsakymų sesija „Atsinaujinantys energijos išteklių pramonei LT+“;
- **balandžio 2 d.** priemonės „Pramonės skaitmeninimas LT“ pristatymo renginys;
- **gegužės 2 d.** priemonės „Eco-inovacijos LT+“ pristatymo renginys;
- **birželio 10 d.** priemonės „Pramonės skaitmeninimas LT“ klausimų - atsakymų sesija;
- **birželio 23 d.** seminaras „Sumanioji specializacija: energetika ir tvario aplinka“;
- **birželio 30 d.** priemonės „Eksperimentas“ e-mokymai;
- **birželio 30 d.** priemonės „Eco-inovacijos LT+“ klausimų - atsakymų sesija;
- **liepos 2 d.** „Mokymai priemonės „Dizainas LT“ projektų vykdytojams“;
- **liepos 8 d.** seminaras „Sumanioji specializacija: IRT ir išmanusis transportas“;
- **liepos 14 d.** seminaras „Sumanioji specializacija: sveikatos technologijos ir biotechnologijos“;
- **liepos 16 d.** seminaras „Sumanioji specializacija: nauji gamybos procesai, medžiagos ir technologijos“;
- **liepos 21 d.** seminaras „Sumanioji specializacija: agroinovacijos ir maisto technologijos“;
- **liepos 23 d.** seminaras „Sumanioji specializacija: įtrauki ir kūrybinga visuomenė“;
- **spalio 7 d.** priemonės „Atsinaujinantys energijos išteklių pramonei LT+“ mokymai projektų vykdytojams;
- **spalio 22 d.** priemonių „COVID-19 produktai LT“ ir „COVID-19 MTEP tyrimai“ pristatymas;
- **lapkričio 26 d.** mokymai „Finansininko valanda“;
- **gruodžio 9 d.** vebinaras priemonių „Pramonės skaitmeninimas LT“ ir „Eco-inovacijos LT+“ projektų vykdytojams.

LVPA administruojamų priemonių žinomumo indeksas – 7,6 balo, klientų, teigiamai vertinančių LVPA renginius, dalis sudarė 94,0 proc.

Bendradarbiaujant su EIMIN, teikta informacija ir pastabos „Vieno langelio“ techninės specifikacijos parengimui.

## 3.3. TREČIASIS UŽDAVINYS.

Vykdyti kokybišką komunikaciją, sėkmingų projektų ir ES investicijų gerosios patirties sklaidą.

Išanalizuota klientų valdymo sistema ir patobulinta komunikacija su LVPA nuolatiniais klientais.

Igyvendinti visi planuoti ES investicijų gerosios patirties sklaidos renginiai – įvyko 3 seminarai:



**1. „Sumanioji specializacija: nauji gamybos procesai, medžiagos ir technologijos.“**



**2. „Sumanioji specializacija: sveikatos technologijos ir biotechnologijos“.**



**3. „Sumanioji specializacija: IRT ir išmanusis transportas“.**

Skleidžiant sėkmingų projektų gerą patirtį, socialiniuose tinkluose, spaudoje, naujienų portaluose, LVPA interneto svetainėje patalpintas 21 straipsnis.

Naudojamų sklaidos kanalų metinis efektyvumo indeksas – 8,5, t. y., toks, koks numatytas Metinia-me veiklos plane.

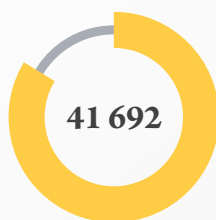
# KITOS LVPA VEIKLOS



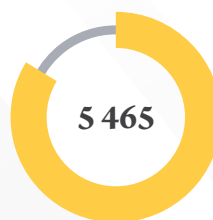
# 1. COVID-19 POVEIKIO MAŽINIMO PRIEMONIŲ KŪRIMAS

LVPA prisidėjo ir prie COVID-19 poveikio mažinimo priemonių kūrimo ir taikymo:

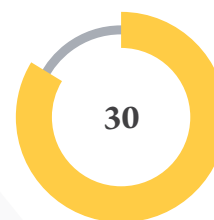
- pateikti siūlymai ir pastabos esamoms priemonėms patikslinti ir naujoms sukurti;
- padėtos įgyvendinti priemonės „Subsidijos mikroįmonėms“ ir „Turgaviečių mokesčio kompensavimas“: priemonėje „Subsidijos mikroįmonėms“ buvo patikrinti 41 692 pareiškėjų duomenys, o „Turgaviečių mokesčio kompensavimas“ priemonėje – 5 465 pareiškėjų duomenys;
- rengiantis didžiausiai MTEPI skatinimo priemonei „Eksperimentas“, buvo suorganizuotas pareiškėjų konsultavimas idėjų tinkamumo klausimu, kuris buvo teigiamai įvertintas pareiškėjų;
- atlikta investicijų į MTEPI sumanios specializacijos kryptių ir tematikų analizė, susijusi su COVID-19 ir pateikti siūlymai Finansų bei Ekonomikos ir inovacijų ministerijoms;
- parengta analizė ir siūlymai Energetikos ministerijai dėl Ekonomikos gaivinimo ir atsparumo didinimo priemonių (RRF) plano ir Lietuvos energetikos sektoriaus transformacijai (2020–2030 m.);
- atlikta investicijų į MTEPI sumanios specializacijos kryptių ir tematikų analizė, susijusi su COVID-19 ir pateikti siūlymai Finansų bei Ekonomikos ir inovacijų ministerijoms;
- viešinimo veikloje dėl COVID-19 teko taikyti naujus metodus, buvo organizuojami vėbinarai, perkelti į nuotolinę erdvę ne tik įprastas, bet ir temines konsultacijas ir mokymus. Per metus buvo surengta 30 specializuotų renginių pareiškėjams ir projektų vykdytojams.



Patikrinta pareiškėjų duomenų priemonėje „Subsidijos mikroįmonėms“



Patikrinta pareiškėjų duomenų priemonėje „Turgaviečių mokesčio kompensavimas“



Surengta specializuotų renginių pareiškėjams ir projektų vykdytojams.

## 2. LVPA VEIKLOS FINANSAVIMAS

LVPA savininkė yra valstybė. Savininko teises ir pareigas įgyvendina Lietuvos Respublikos ekonomikos ir inovacijų ministerija. Dalininko įnašo vertė finansinių metų pabaigoje ir praėjusių finansinių metų pabaigoje sudaro 20 748,09 Eur.

LVPA 2020 m. nebuvo sudariusi sandorių su susijusiomis šalimis, taip pat per 2020 m. nemokėjo jokių išmokų dalininkų atstovams ir su dalininkais susijusiems asmenims.

Reikšmingų sandorių 2020 m. nebuvo sudaryta.

### 6 lentelė.

LVPA gautos lėšos ir jų šaltiniai finansiniais metais ir šių lėšų panaudojimas

Išlaidų pavadinimas	Gautos ir panaudotos lėšos iš viso, Eur	ES techninės paramos lėšos projektų administravimui, Eur	ES techninės paramos lėšos informavimui ir viešinimui, Eur	Valstybės biudžeto lėšos, Eur
Darbo užmokestis	4 755 783,44	4 755 783,44		
Socialinio draudimo įmokos	87 500,00	87 500,00		
Ryšių paslaugos ir prekės	39 039,55	39 039,55		
Transporto išlaikymas	20 048,21	20 048,21		
Komandiruotės	6 398,10	6 398,10		
Ilgalaikio materialiojo turto nuoma	364 064,40	364 064,40		
Kvalifikacijos kėlimas	46 557,27	46 557,27		
Ekspertų ir konsultantų paslaugų įsigijimo išlaidos	196 921,35	188 385,55	8 535,80	
Komunalinės paslaugos	35 628,79	35 628,79		
Informacinių technologijų prekių ir paslaugų įsigijimo išlaidos	172 923,33	169 654,51	3 268,82	
Reprezentacinės išlaidos	163,02	163,02		
*Kitų prekių ir paslaugų įsigijimo išlaidos	218 143,07	183 756,70	34 386,37	
Darbdavių socialinė parama pinigais	14 433,83	8 433,83		6 000,00
Ilgalaikio turto įsigijimas	60 897,89	58 634,49	2 263,40	
<b>Iš viso:</b>	<b>6 018 502,25</b>	<b>5 964 047,86</b>	<b>48 454,39</b>	<b>6 000,00</b>

\* Kitos prekės ir paslaugos – biuro ir kitos prekės, apšvietimo įranga, ausinės, mikrofonai, toneriai, dokumentų archyvavimas, patalpų valymas, baldų nuoma, spausdinimo, patalpų apsaugos, duomenų apie įmones teikimas, sveikatos tikrinimo, vykdomų viešinimo kampanijų paslaugos ir kitos paslaugos.

## 7 lentelė.

2020 m. pagrindinės veiklos sąnaudos

Sąnaudų pavadinimas	ES techninės paramos administravimo projekto lėšos, Eur	ES techninės paramos viešinimo projekto lėšos, Eur	Kitos lėšos	Sąnaudos iš viso, Eur
Darbuotojų išlaikymo	4 920 496,83			4 920 496,83
Komunalinių paslaugų ir ryšių	47 982,71			47 982,71
Transporto išlaikymo	19 932,54			19 932,54
Sunaudotų atsargų savikaina	41 861,12	8 886,06		50 747,18
Komandiruočių	6 398,10			6 398,10
Nuomos	432 601,66			432 601,66
Kvalifikacijos kėlimo	46 557,27			46 557,27
Apmokėjimų ekspertams, konsultantams	187 957,21	8 535,80		196 493,01
Kitų paslaugų	268 052,74	27 057,57	2 112,93	297 223,24
Socialinės išmokos	6 000,00			6 000,00
Nusidėvėjimo	52 101,32	891,22		52 992,54
<b>Iš viso:</b>	<b>6 029 941,50</b>	<b>45 370,65</b>	<b>2 112,93</b>	<b>6 077 425,08</b>

## 8 lentelė.

Vadovaujamas pareigas einančių asmenų metinis atlyginimas (neatskaičius mokesčių), Eur

Pareigų pavadinimas	Bazinis atlyginimas	Priemokos už papildomus darbus	Priedai	Už metinius veiklos rezultatus	Kitos išmokos*	Iš viso
	1	2	3	4	5	6=1+2+3+4+5
Direktorius	44 162,72					44 162,72
Tarnybos direktorius, pavaduotojas (2,2 etatai)	80 949,58	3 283,00		18 204,00	11 828,83	114 265,41

\*Kompensacija už nepanaudotas atostogas

### 3. ĮSTAIGOS VEIKLOS EKONOMINIS IR SOCIALINIS VERTINIMAS

LVPA, administruodama ES investicijas, daro reikšmingą įtaką šalies ekonominiam ir socialiniam gyvenimui. Ekonominis ir socialinis poveikis yra matuojamas pagal patvirtintus projektų rodiklius, tačiau kai kurie iš jų bus matuojami tik praėjus 2–3 metams po projekto pabaigos. Šiame skyriuje pateikiami rodikliai, pasiekti iki 2020 m. gruodžio 31 d.

2014–2020 m. laikotarpiu planuota sėkmingai baigti 94 proc. projektų nuo visų baigtų projektų – baigta 97,9 proc. Sėkmingai baigtų MTEPI srities projektų rezultatų pasiekimo vidurkis – 100,1 proc.

Projektai leido sukurti 519 naujų gaminių, paslaugų ar procesų prototipų.

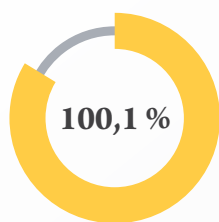
Investicijų sulaukė 1 709 verslo įmonės, iš jų 690 – regionuose. Modernių technologijų, netechnologinių ekoinovacijų, didelio poveikio technologijų (DPT) diegimui investicijas gavo 363 įmonės, iš jų regionuose

–166. Įgyvendintos 530 turizmo rinkodaros priemonių, iš jų regionuose – 144.

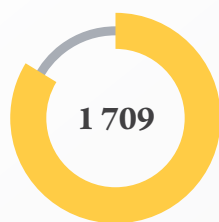
Sukurti 151,9 MW papildomų atsinaujinančių išteklių energijos gamybos pajėgumų, iš jų regionuose – 105,2 MW. Modernizuoti ir naujai nutiesti 757,8 km centralizuoto šilumos tiekimo tinklų, iš jų regionuose – 494,3 km. Įgyvendinus projektus, 748,6 šilumos vartotojams šiluma tiekama patikimiau ir pagerėjo tiekimo kokybė, iš jų regionuose – 399,9 vartotojams.

Bendrai projektuose pritraukta 558,5 mln. Eur privačių lėšų. Iš jų MTEPI srityje – 98,6 mln. Eur, pramonės skaitmeninimo srityje – 28,9 mln. Eur, energetikos ir ekonominės infrastruktūros srityje – 431,0 mln. Eur.

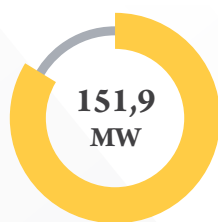
2020 m. palyginti su 2019 m., sudarytų projekto sutarčių finansavimo suma buvo 53 mln. Eur (14 proc.) didesnė ir sudarė 380,3 mln. Eur.



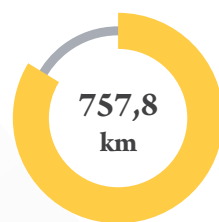
Sėkmingai baigtų MTEPI srities projektų rezultatų pasiekimo vidurkis



Investicijų sulaukusios įmonės



Sukurta papildomų atsinaujinančių išteklių energijos gamybos pajėgumų



Modernizuota ir naujai nutiesta centralizuoto šilumos tiekimo tinklų



Projektuose pritraukta privačių lėšų



Beveik dvigubai trumpesnė nei planuota buvo įtarto pažeidimo vidutinė tyrimo trukmė – vietoj numatytų 19 dienų pažeidimai buvo patikrinami vidutiniškai per 9,6 d.

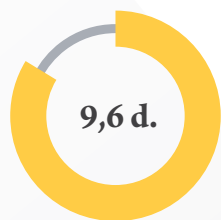
Padaugėjo naujų unikalių klientų – per metus jų atsirado 318-ka, iš jų 129 – regionuose. Bendrame klientų skaičiuje regionų klientų (pagal projektų įgyvendinimo vietą) dalis sudaro 41,1 proc.

Klientai LVPA specialistų darbo kokybę aukštai vertino net ir karantino sąlygomis.

Tiek kiekybinio, tiek kokybinio tyrimo duomenimis, LVPA projektų vadovų ir finansininkų veiklą gerai vertino kone 95 proc. visų apklaustųjų.

Klientų kiekybinio tyrimo metu į klausimą „Kaip Jūs bendrai vertintumėte LVPA teikiamas viešąsias paslaugas?“, 92,2 proc. respondentų atsakė, jog vertina teigiamai.

LVPA veikla yra skaidri – taip mano 96,2 proc. LVPA vykdyto kiekybinio klientų tyrimo apklaustųjų.



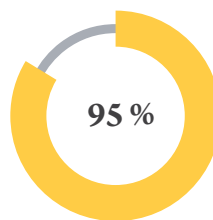
**9,6 d.**

Beveik dvigubai trumpesnė nei planuota buvo įtarto pažeidimo vidutinė tyrimo trukmė



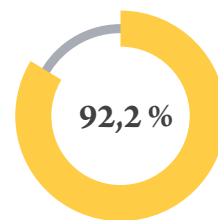
**318-ka**

Padaugėjo naujų unikalių klientų



**95 %**

Tiek apklaustųjų gerai vertina LVPA vadovų ir finansininkų veiklą



**92,2 %**

Tiek tyrimo respondentų teigiamai vertina LVPA teikiamas viešąsias paslaugas

## 4. KORUPCIJOS PREVENCIJA

Siekdama užtikrinti veiklos skaidrumą, LVPA 2020 m. tęsė nuolatinę ir kryptingą korupcijos prevencijos politiką administruojant ES finansuojamus projektus.

2020 m. LVPA buvo patvirtinta Antikorupcinė programa 2020–2022 metams. Taip pat 2020 m. LVPA buvo atnaujinta LVPA dovanų politika.

Ataskaitiniais metais LVPA atliko klientų apklausą dėl galimų korupcijos apraiškų LVPA. 71,6 proc. respondentų, turinčių nuomonę, manė, kad LVPA vykdoma veikla skaidri (atsakymai: taip – 71,6 proc., ne – 2,8 proc., neturi nuomonės – 25,5 proc.). 97,2 proc. respondentų teigė nemanantys, kad jiems teko susidurti su korupcijos apraiškėmis (atsakymai: taip, tikrai teko – 0,7 proc., taip, manau, kad teko – 2,1 proc., ne – 97,2 proc.).

Vykdydami korupcijos prevencijos veiklą, LVPA atsakingi darbuotojai nagrinėjo visus „Karštąją liniją“ gautus pranešimus apie netinkamą projekto vykdytojų elgesį ir netinkamą LVPA administruojamų ES struktūrinių fondų lėšų panaudojimą (iš 9 gautų pranešimų 7 pranešimai nepasitvirtino), vykdė darbuotojų mokymus korupcijos prevencijos tema, dėmesį skyrė viešųjų ir privačių interesų deklaracijų kontrolei.

Su LVPA vykdoma antikorupcinė veikla, Antikorupcinė programa 2020–2022 metams ir 2020 m. antikorupcinės programos įgyvendinimo ataskaita išsamiau galima susipažinti LVPA interneto svetainėje <http://lvpa.lt/lt/korupcijos-prevencija>.

PROFESIONALUMAS  
BENDRADARBIAVIMAS  
SKAIDRUMAS  
TOBULĒJIMAS